UdeSantiago de Chile

Anuario 2014

Universidad de Santiago de Chile

CONTENIDO

ANTECEDENTES GENERALES 5
MISION 7
VISION 7
VALORES INSTITUCIONALES 7
ESTRUCTURA ORGANIZACIONAL DE LA UNIVERSIDAD 8
AUTORIDADES DE LA UNIVERSIDAD DE SANTIAGO EN 2014 9
DEL GOBIERNO UNIVERSITARIO 9
DE UNIDADES ACADÉMICAS 9
OBJETIVOS ESTRATÉGICOS DE LA UNIVERSIDAD 10
OBJETIVOS DE DOCENCIA DE PREGRADO 10
OBJETIVOS DE DOCENCIA DE POSTGRADO 10
OBJETIVOS DE INVESTIGACIÓN 10
OBJETIVOS DE VINCULACIÓN CON EL MEDIO 10
OBJETIVOS DE GESTIÓN INSTITUCIONAL 11
FUENTE DE LA INFORMACIÓN 12
PROGRAMAS DE FORMACIÓN 13
PROCESO DE ADMISIÓN 2014 PROGRAMAS REGULARES Y ESPECIALES 13
ADMISIÓN DE PREGRADO REGULAR 13
ADMISIÓN DE PREGRADO ESPECIAL 14
ADMISIÓN DE POSTGRADO Y DE EDUCACIÓN CONTINUA 15
MATRÍCULA DE PREGRADO Y POSTGRADO POR NIVEL DE FORMACIÓN Y GÉNERO 18
PREGRADO 18
DOCTORADO 18
MAGÍSTER Y ESPECIALIDADES MÉDICAS 18
POSTÍTULO Y DIPLOMADOS 19
TASAS DE RETENCIÓN COHORTE 2013 20
TÍTULOS Y GRADOS OTORGADOS 22
NIVEL DE PREGRADO 22
NIVEL DE POSTGRADO Y ESPECIALIDADES MÉDICAS 23
DOCTORADOS 24

MAGÍSTER 25
DIPLOMADOS Y POSTÍTULOS 26
TITULADOS POR PROGRAMA ACADÉMICO DE PREGRADO, AÑO 2014 27
GRADUADOS POR PROGRAMA ACADÉMICO DE POSTGRADO, AÑO 2014 29
TITULADOS POR PROGRAMA ACADÉMICO DE EDUCACIÓN CONTINUA, AÑO 2014 30
INVESTIGACIÓN, DESARROLLO E INNOVACIÓN 32
PROYECTOS CON FINANCIAMIENTO EXTERNO VIGENTES 32
PROYECTOS CON FINANCIAMIENTO EXTERNO ADJUDICADOS 32
RECURSOS ADJUDICADOS PARA PROYECTOS DE I+D 33
RECURSOS ADJUDICADOS VÍA FONDECYT 33
RECURSOS DE LA UNIVERSIDAD PARA INVESTIGACIÓN 33
PROYECTOS POR UNIDAD ACADÉMICA Y POR TIPO, SEGÚN FUENTE DE FINANCIAMIENTO 34
PUBLICACIONES INDEXADAS POR UNIDAD ACADÉMICA 37
SOLICITUDES DE PATENTES NACIONALES E INTERNACIONALES 37
RECURSOS HUMANOS 38
ACADÉMICOS Y PROFESORES 38
PERSONAL ADMINISTRATIVO 39
ASEGURAMIENTO DE LA CALIDAD 40
ACREDITACIÓN INSTITUCIONAL 40
ACREDITACIÓN DE PROGRAMAS DE PREGRADO 40
ACREDITACIÓN POSTGRADO 43
PROYECTOS INSTITUCIONALES 45
PROYECTOS DE INVERSIÓN E INFRAESTRUCTURA 45
PROYECTOS MECESUP ADJUDICADOS 2014 46
SERVICIOS ESTUDIANTILES 47
BECAS OTORGADAS EN PROGRAMAS DE PREGRADO 47
BECAS NO ARANCELARIAS 48
BECAS DE CARÁCTER ARANCELARIO 48
BIBLIOTECA 49
INFRAESTRUCTURA 50
VINCULACIÓN CON EL MEDIO 51

ACTIVIDADES DE EXTENSIÓN CIENTÍFICA Y CULTURAL 51
PROGRAMAS DE EDUCACIÓN CONTINUA 52
CIFRAS DE RELACIONES INTERUNIVERSITARIAS E INTERNACIONALES 53
ESTADOS FINANCIEROS 55
BALANCES GENERALES AL 31 DE DICIEMBRE 55
BALANCES GENERALES AL 31 DE DICIEMBRE 56
ESTADOS DE RESULTADO 57
FLUJOS DE EFECTIVO 58

LABOR
LÆTITIA
NOSTRA
UdeSantiago
de Chile

ANTECEDENTES GENERALES

La Universidad de Santiago de Chile es una de las más grandes y prestigiosas instituciones de educación superior del país. Actualmente, cuenta con un cuerpo estudiantil de más de 20 mil alumnos de Pregrado, una oferta de 63 carreras de Pregrado regulares y 32 programas especiales y de prosecución de estudios, que en conjunto conducen a 69 títulos o licenciaturas terminales, en las diferentes áreas del conocimiento; éstas son impartidas a través de siete facultades, de la Escuela de Arquitectura y del Programa de Bachillerato en Ciencias y Humanidades.

Simultáneamente, ofrece 17 programas de doctorado, 44 programas de magíster, 22 especialidades médicas y una amplia gama de cursos de especialización y programas de postítulo y diplomados. En las últimos tres décadas, la Universidad de Santiago de Chile ha dado un fuerte impulso a la Investigación, Desarrollo e Innovación, llegando a ocupar hoy un destacado lugar a nivel nacional en proyectos, publicaciones y patentes, posicionándose, de esta manera, entre las principales universidades de investigación del país.

La historia de nuestra institución permite comprender su identidad y sus valores actuales. Los orígenes de la Universidad de Santiago de Chile se remonta a la fundación de la Escuela de Artes y Oficios (EAO) por parte del Estado de Chile en el año 1849 en la ciudad de Santiago, como respuesta a las necesidades de enseñanza técnica especializada de la creciente industria nacional de la época.

La necesidad de apoyar decididamente el desarrollo industrial a lo largo del país dio origen en 1947 a la Universidad Técnica del Estado (UTE), institución que se constituyó con una orientación preponderantemente tecnológica y social.

A partir de la década de los años 80, la institución se enfrentó a un escenario cada vez más competitivo y complejo, marcado por profundos cambios en las políticas de Educación Superior y en los patrones de financiamiento. En 1981, por determinación gubernamental, las sedes de provincia fueron separadas de la Universidad, convirtiéndose en Universidad de Santiago de Chile (USACH) concentrando sus actividades en la capital con un número cercano a los nueve mil estudiantes.

En el inicio de los años 90, la Universidad proyectó su actividad académica hacia nuevas disciplinas, con el propósito de expandir el desarrollo académico a otras áreas del conocimiento y aumentar su competitividad dentro del sistema educacional. A las ya tradicionales Ingenierías, Ciencias Básicas y Humanidades, se sumaron disciplinas de los ámbitos de las Ciencias Médicas, las Ciencias Sociales y la Arquitectura.

A partir de este escenario se reordenaron algunas facultades, nacieron departamentos académicos y escuelas y se crearon nuevas carreras, ampliando de manera significativa la oferta académica institucional. En paralelo, se fue potenciando la capacidad de investigación y las instancias de vinculación con el entorno nacional e internacional. Hacia el fin de los años noventa, la

Universidad logró consolidarse como una institución completa y compleja, y actualmente se ubica entre las cuatro instituciones más productivas del país en número de publicaciones científicas.

En consecuencia, nuestra Universidad ha logrado posicionarse durante los últimos años en los primeros lugares en la presentación de solicitudes de patentes, lo que ha sido reconocido por el Instituto Nacional de Propiedad Intelectual (INAPI). En 2014 ocupó el segundo lugar entre instituciones de educación superior y empresas que solicitaron patentes.

Todo ello no ha sido una casualidad. La institución ha desarrollado investigación y transferencia tecnológica de alto impacto a nivel nacional a través de centros de investigación, algunos de los cuales se han destacado de manera especial en el período 2008 – 2013. Se trata del Centro de la Nanociencia y la Nanotecnología (CEDENNA), el Centro de Biotecnología Acuícola (CBA), EL Centro de Excelencia Internacional en Nanofibras Leitat Chile, el Centro de Investigación y Experimentación en Didáctica de las Matemáticas y la Ciencia Félix Klein, y el Centro de Innovación y Transferencia Tecnológica (INNOVO).

La Universidad de Santiago de Chile ha sido fiel a los principios que orientaron la creación de la Escuela de Artes y Oficios, su Alma Mater. De esta forma ha procurado la formación integral de profesionales, con sólidos principios éticos, y ha abierto la posibilidad de ingreso a sus aulas de más jóvenes provenientes de diversos sectores socioeconómicos, como una forma de propiciar la movilidad social mediante la educación.

En esta perspectiva, la experiencia de nuestra institución en el trabajo de formación con jóvenes estudiantes socialmente vulnerables ha contribuido a la generación de políticas públicas en materia de equidad e inclusión en educación superior. Es el caso de la incorporación del Ranking de Notas de Enseñanza Media, como factor ponderador en el sistema de selección vía PSU del Consejo de Rectores; y los aportes del Programa Propedéutico Unesco – Usach al Programa de Acompañamiento y Acceso Efectivo para la Educación Superior (PACE) del Ministerio de Educación.

De esta forma, la Universidad de Santiago de Chile procura alcanzar a través de todo su quehacer la calidad y la excelencia académica, en un justo equilibrio con la responsabilidad social y la inclusión en educación superior.

MISION

"La Universidad de Santiago de Chile, es una institución de educación pública superior, estatal, con goce de autonomía y heredera de una centenaria tradición al progreso del país. Su propósito es crear, preservar, difundir y aplicar el conocimiento para el bienestar de la sociedad a través de la docencia, investigación y extensión.

Su misión es generar las condiciones y oportunidades que posibiliten a las generaciones futuras hacerse cargo del avance del conocimiento, su transferencia y retroalimentación para el crecimiento y desarrollo del país en una sociedad global.

En el cumplimiento de su quehacer institucional, la Universidad procura alcanzar los más altos estándares de calidad, innovación y pertinencia en un ambiente de mutuo respeto entre las personas, libertad de pensamiento, diversidad e inclusión social; generando espacios de discusión y proposición en un diálogo multidisciplinario y pluralista.

Lo anterior se traduce en la formación de personas, enriqueciendo su capital cultural y su compromiso social, impulsando la apertura de sus estudiantes al conocimiento y la comprensión de la interrelación que tienen con el entorno nacional e internacional".

VISION

"La Universidad de Santiago de Chile protagonista permanente del progreso del país, se proyecta como una comunidad universitaria inclusiva, que crece y se desarrolla responsablemente en áreas claves y pertinentes, que aporten efectivamente a la ampliación del conocimiento y la generación de bienes públicos, necesarios para la construcción de una sociedad democrática y equitativa".

VALORES INSTITUCIONALES

Excelencia

Libertad de Pensamiento y Expresión

Cooperación

Orientación a las Nuevas Generaciones

Respeto a las Personas

Diversidad y Pluralismo

Inclusión y Responsabilidad Social

Transparencia y Probidad

ESTRUCTURA ORGANIZACIONAL DE LA UNIVERSIDAD

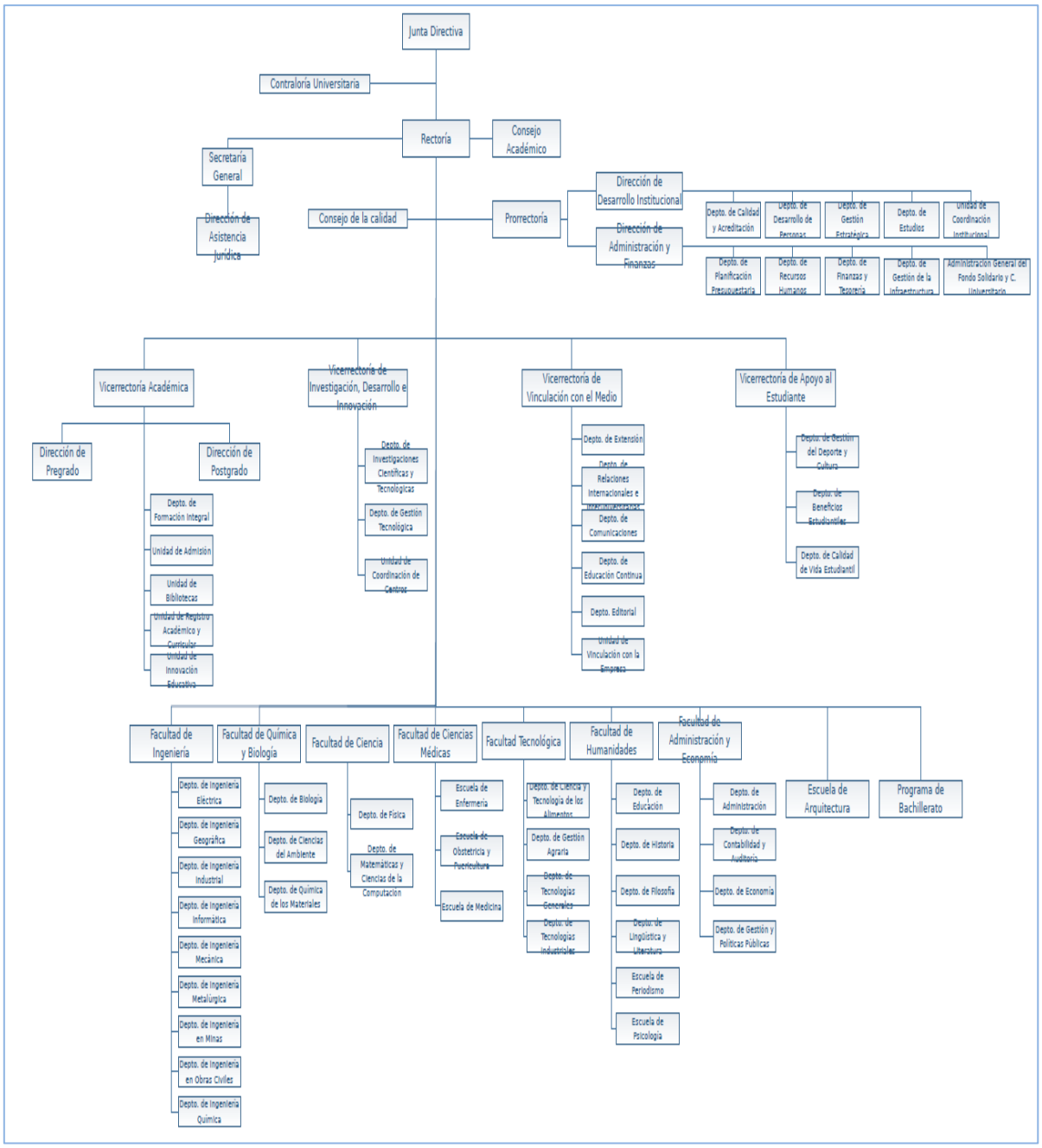

AUTORIDADES DE LA UNIVERSIDAD DE SANTIAGO EN 2014

DEL GOBIERNO UNIVERSITARIO

Presidente Junta Directiva: Sr. Hans Fox Timmiling / Sr. Héctor Kaschel Cárcamo

Rector: Sr. Juan Manuel Zolezzi Cid

Prorrector: Sr. Pedro Palominos Belmar

Contralor Universitario: Sra. Gladys Soto Villarroel / Sr. José Miguel Araya Marchant (i)

Secretario General: Sr. Gustavo Robles Labarca

Vicerrectora Académica: Sra. Fernanda Kri Amar / Sra. Patricia Pallavicini Magnere

Vicerrector de Investigación, Desarrollo e Innovación: Sr. Oscar Bustos Castillo

Vicerrector de Apoyo al Estudiante: Sr. Manuel Arrieta Sanhueza

Vicerrector de Vinculación con el Medio: Sr. Sergio González Rodríguez

DE UNIDADES ACADÉMICAS

Facultad de Ingeniería
Decano: Sr. Ramón Blasco Sánchez / Sr. Juan Carlos Espinoza Ramírez

Facultad de Administración y Economía
Decana: Sra. Silvia Ferrada Vergara / Sr. Jorge Friedman Rafael

Facultad de Química y Biología
Decano: Sr. Gustavo Zúñiga Navarro

Facultad de Ciencias Médicas
Decano: Sr. Humberto Guajardo Sáinz

Facultad de Tecnología
Decana: Sr. Gumercindo Vilca Cáceres

Facultad de Ciencia
Decano: Sr. Rafael Labarca Briones

Facultad de Humanidades
Decano: Sr. Augusto Samaniego Mesías / Sr. Marcelo Mella Polanco

OBJETIVOS ESTRATÉGICOS DE LA UNIVERSIDAD

El Plan Estratégico (PEI) de la Universidad está vigente para el período 2011 - 2015. Es un documento que fue diseñado con la participación y la deliberación de representantes de los diversos estamentos e instancias colectivas, junto a las autoridades de la Universidad.

El proceso de elaboración del PEI privilegió la participación de agentes representativos de la Institución. Éste comenzó a mediados de 2009 y fue aprobado por el Consejo Académico y la Junta Directiva en diciembre de 2011.

El PEI cuenta con Objetivos Estratégicos, Lineamientos Estratégicos y Focos Estratégicos.

Los objetivos estratégicos son:

OBJETIVOS DE DOCENCIA DE PREGRADO

• Objetivo General 1: Consolidar un modelo de calidad y pertinencia en la formación de los estudiantes del Pregrado.

• Objetivo General 2: Asegurar una estructura curricular flexible que promueva diversos itinerarios posteriores de salida.

OBJETIVOS DE DOCENCIA DE POSTGRADO

• Objetivo General 3: Consolidar programas de Postgrado.

• Objetivo General 4: Mejorar la articulación del Pre y Postgrado.

• Objetivo General 5: Mejorar la gestión de los programas de Postgrado.

OBJETIVOS DE INVESTIGACIÓN

• Objetivo General 6: Mejorar la productividad, producción e impacto en Investigación, Desarrollo e Innovación de las unidades académicas.

• Objetivo General 7: Privilegiar la investigación multidisciplinaria con vinculación al desarrollo del país.

OBJETIVOS DE VINCULACIÓN CON EL MEDIO

• Objetivo General 8: Profundizar y desarrollar la Cultura y el Sistema de Vinculación Estratégica con el Medio.

• Objetivo General 9: Fortalecer y posicionar Marca y Sello USACH.

OBJETIVOS DE GESTIÓN INSTITUCIONAL

• Objetivo General 10: Fortalecer la Cultura de Calidad y Excelencia en todos los procesos universitarios.

• Objetivo General 11: Ser protagonistas en la discusión de políticas públicas.

• Objetivo General 12: Promover el desarrollo de una comunidad universitaria basada en el respeto y la colaboración.

FUENTE DE LA INFORMACIÓN

Los datos e indicadores disponibles en el presente Anuario provienen de las fuentes oficiales a nivel institucional, correspondientes a las respectivas Vicerrectorías y unidades de apoyo a la gestión. La información contenida en este anuario ha sido validada por las entidades pertinentes y tiene el carácter de oficial. Salvo que se indique expresamente otro período, los datos e indicadores comprendidos en este reporte representan los hechos del año calendario 2014.

PROGRAMAS DE FORMACIÓN

PROCESO DE ADMISIÓN 2014 PROGRAMAS REGULARES Y ESPECIALES

En el proceso de Admisión a la Institución, se consideran las vías que posee la Institución para brindar el acceso a nuevos estudiantes para los programas académicos en sus diferentes niveles formativos. De acuerdo a ello, se cuantifican los estudiantes que ingresan a carreras de pregrado, programas de postgrado y educación continua.

Tabla 1 Estudiantes matriculados

Nivel Formativo	Femenino	Masculino	N° de Personas
Pregrado	2154	3040	5194
Postgrado	170	238	408
Educación Continua	392	337	729
Totales	2716	3615	6331

Nota: En la categoría Postgrado se incluyen Especialidades Médicas, sin ellas la matrícula de primer año sería 417 estudiantes.

Gráfico 1 Total de estudiantes que ingresan en 2014 a la Institución

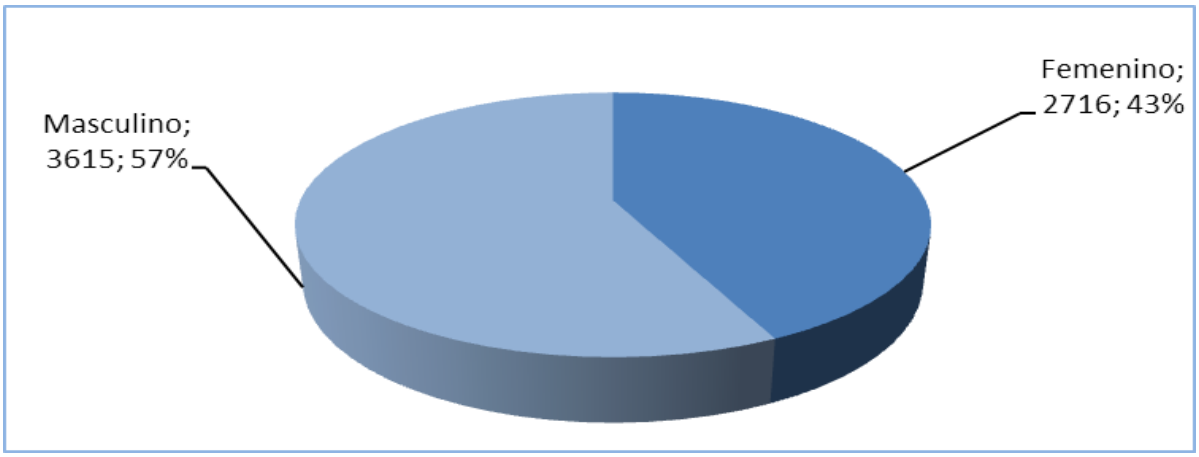

ADMISIÓN DE PREGRADO REGULAR

La mayor cantidad de estudiantes ingresa a programas académicos regulares de pregrado[1] que se ofrecen a estudiantes de Enseñanza Media, mediante el proceso general de admisión a las Universidades del Consejo de Rectores, que coordina DEMRE.

Número de matriculados en primer año, por género y establecimiento educacional de Procedencia estudiantes que ingresan a programas regulares

[1] Se incluye en estos programas regulares la carrera Técnico en Control Industrial cuyos estudiantes pueden ingresar desde la Enseñanza Media, sin el requisito de rendir la PSU

Tabla 2

Régimen Educacional	Femenino	Masculino	N° de Personas
Municipal	490	711	1201
Particular	119	159	278
Subvencionado	1251	1336	2587
Sin dato	2	9	11
N° de Personas	**1862**	**2215**	**4077**

Gráfico 2 Porcentaje de estudiantes que ingresan a programas regulares por rango de ingreso familiar

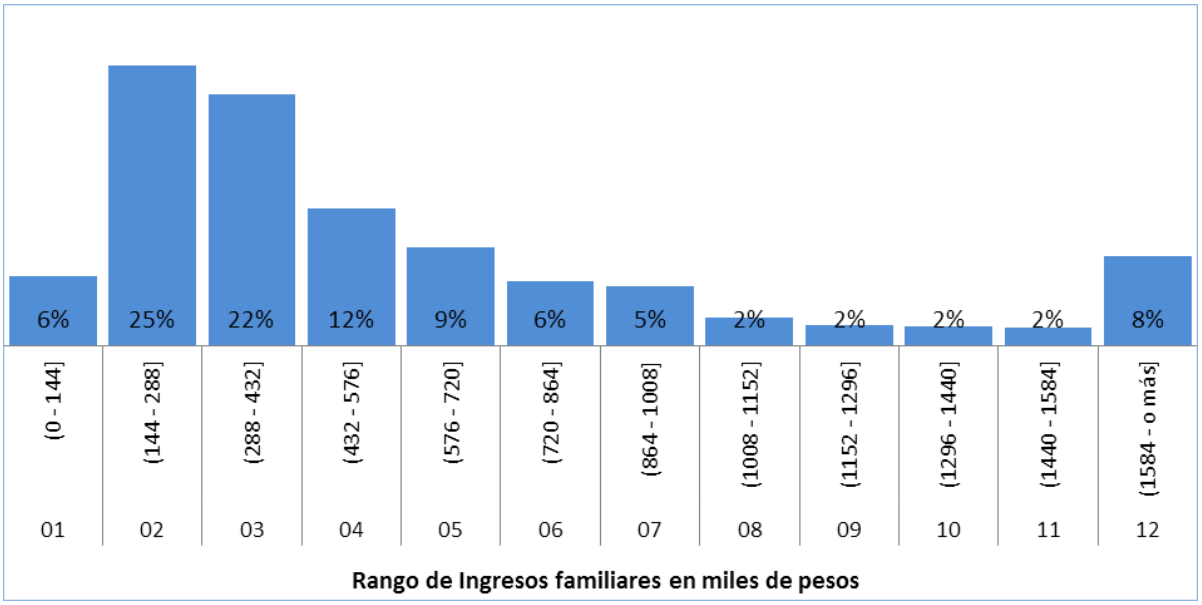

ADMISIÓN DE PREGRADO ESPECIAL

Mediante procesos complementarios de admisión, se canaliza el acceso a programas especiales de pregrado. Esta vía de acceso permite recibir estudiantes con estudios universitarios previos, experiencia laboral o estudios universitarios interrumpidos.

Tabla 3: Número de estudiantes que ingresan a programas especiales

Nivel de Carreras	Femenino	Masculino	N° de Personas
Licenciatura no conducente a título	6	5	11
Profesional con licenciatura previa	110	480	590
Profesional sin licenciatura previa		18	18
Total general	**116**	**503**	**619**

ADMISIÓN DE POSTGRADO Y DE EDUCACIÓN CONTINUA

La oferta de postgrado y educación continua posee períodos de admisión en diferentes épocas del año. En este grupo se cuantifican los estudiantes que por primera vez acceden a programas de doctorado, magíster, especialidades médicas, diplomados y postítulos.

Tabla 4: Número de estudiantes que ingresan a programas de postgrado y educación continua

NIVEL		Femenino	Masculino	N° de Personas
Postgrado		170	238	408
	Doctorado	22	38	60
	Magíster	89	136	225
	Especialidades Médicas	59	64	123
Educación Continua		392	337	729
	Diplomados	269	288	557
	Postítulos	123	49	172
Total General		562	575	1137

Nota: Si a Educación Continua se agregan Especialidades Médicas, la matrícula de primer año en este nivel sería 376 estudiantes.

PSU de selección Máximo, Promedio y Mínimo; Notas promedio y puntaje Ranking de estudiantes que ingresan en 2014 a la Institución por la vía de admisión regular de pregrado

Tabla 5

Área del Conocimiento	Puntaje de Selección			Nota E. Media Promedio	Ranking promedio
	Mínimo	Promedio	Máximo		
Administración y Comercio	480	587	738	6,1	713
Arte y Arquitectura	520	604	695	6,2	729
Ciencias Básicas	486	600	732	6,1	684
Ciencias Sociales	478	595	741	6,1	693
Educación	502	597	750	6,2	719
Humanidades	500	601	705	6,3	758
Salud	511	635	788	6,5	814
Tecnología	475	612	779	6,1	692
Total general	475	606	788	6,1	704

Puntaje PSU de selección, Máximo, Promedio y Mínimo; Notas promedio y puntaje Ranking de estudiantes que ingresan en 2014 a la Institución por la vía de admisión regular de pregrado.

Tabla 6

Carrera	Puntaje de Selección			Nota E. Media Promedio	Ranking promedio
	Mínimo	Promedio	Máximo		
ADMINISTRACION PUBLICA	478	594	721	6,1	705
ARQUITECTURA	520	604	695	6,2	729
BACHILLERATO EN CIENCIAS Y HUMANIDADES	501	616	732	6,1	710
BIOQUIMICA Y LICENCIATURA EN BIOQUIMICA	509	600	681	6,3	761
CONTADOR PUBLICO Y AUDITOR	484	575	688	6,3	755
ENFERMERIA	570	624	688	6,5	818
INGENIERIA AMBIENTAL	493	614	698	6,2	726
INGENIERIA CIVIL EN ELECTRICIDAD	490	625	722	6,1	711
INGENIERIA CIVIL EN GEOGRAFIA	521	612	756	6,0	673
INGENIERIA CIVIL EN INDUSTRIA	541	638	738	6,4	781
INGENIERIA CIVIL EN INFORMATICA	506	628	779	6,3	744
INGENIERIA CIVIL EN MECANICA	512	645	759	6,2	716
INGENIERIA CIVIL EN METALURGIA	531	636	733	6,3	744
INGENIERIA CIVIL EN MINAS	540	640	748	6,5	797
INGENIERIA CIVIL EN OBRAS CIVILES	531	634	750	6,3	753
INGENIERIA CIVIL EN QUIMICA	487	626	735	6,3	748
INGENIERIA COMERCIAL	532	627	738	6,4	789
INGENIERIA DE ALIMENTOS	488	566	659	5,9	632
INGENIERIA DE EJECUCION EN CLIMATIZACION (CALEFACCION , REFRIGERACION Y AIRE ACONDICIONADO)	520	613	741	5,8	603
INGENIERIA DE EJECUCION EN COMPUTACION E INFORMATICA	509	607	680	6,2	716
INGENIERIA DE EJECUCION EN ELECTRICIDAD	511	617	703	6,0	668
INGENIERIA DE EJECUCION EN GEOMENSURA	490	596	700	6,0	665
INGENIERIA DE EJECUCION EN INDUSTRIA	500	611	726	6,2	721
INGENIERIA DE EJECUCION EN MECANICA	475	619	728	6,0	671
INGENIERIA DE EJECUCION EN METALURGIA	546	615	733	6,1	691
INGENIERIA DE EJECUCION EN MINAS	487	599	690	6,2	749
INGENIERIA DE EJECUCION EN QUIMICA	487	604	694	6,0	668
INGENIERIA EN AGRONEGOCIOS	480	581	671	5,8	611
INGENIERIA EN BIOTECNOLOGIA	508	616	702	6,2	714
INGENIERIA ESTADISTICA	545	613	685	6,0	658
INGENIERIA FISICA	520	619	692	6,0	667
INGENIERIA MATEMATICA	547	621	706	6,1	690
LICENCIATURA EN CIENCIA DE LA COMPUTACION	517	610	679	5,8	593

Carrera	Puntaje de Selección			Nota E. Media Promedio	Ranking promedio
	Mínimo	Promedio	Máximo		
LICENCIATURA EN ESTUDIOS INTERNACIONALES	478	590	678	6,0	656
LICENCIATURA EN HISTORIA	523	572	627	6,0	692
MEDICINA	678	723	788	6,7	833
OBSTETRICIA Y PUERICULTURA	511	588	648	6,5	820
PEDAGOGIA EN CASTELLANO / LICENCIATURA EN EDUCACION EN CASTELLANO	524	622	734	6,2	734
PEDAGOGIA EN EDUCACION GENERAL BASICA / LICENCIATURA EN EDUCACION GENERAL BASICA	504	570	686	6,1	716
PEDAGOGIA EN FILOSOFIA / LICENCIATURA EN EDUCACION EN FILOSOFIA	519	574	651	6,0	664
PEDAGOGIA EN FISICA Y MATEMATICA / LICENCIATURA EN EDUCACION DE FISICA Y MATEMATICA	515	618	750	6,2	723
PEDAGOGIA EN HISTORIA Y CIENCIAS SOCIALES / LICENCIATURA EN EDUCACION EN HISTORIA Y CIENCIAS SOCIALES	511	614	719	6,3	744
PEDAGOGIA EN INGLES / LICENCIATURA EN EDUCACION EN INGLES	502	603	741	6,3	748
PEDAGOGIA EN QUIMICA Y BIOLOGIA /LICENCIATURA EN EDUCACION EN QUIMICA Y BIOLOGIA	534	599	735	6,0	680
PERIODISMO	493	592	700	6,0	655
PSICOLOGIA	496	620	741	6,3	767
PUBLICIDAD	482	587	732	5,9	640
QUIMICA Y FARMACIA	512	579	683	6,4	775
QUIMICA Y LICENCIATURA EN QUIMICA	511	581	683	6,0	668
TECNICO UNIVERSITARIO EN ANALISIS QUIMICO Y FISICO	486	554	653	5,7	591
TECNOLOGO EN ADMINISTRACION DE PERSONAL	487	556	678	5,8	620
TECNOLOGO EN ALIMENTOS	481	547	637	5,7	569
TECNOLOGO EN AUTOMATIZACION INDUSTRIAL	477	577	680	5,8	624
TECNOLOGO EN CONSTRUCCIONES	479	587	684	5,8	607
TECNOLOGO EN CONTROL INDUSTRIAL	484	556	640	5,8	599
TECNOLOGO EN DISEÑO INDUSTRIAL	484	563	690	5,6	559
TECNOLOGO EN MANTENIMIENTO INDUSTRIAL	486	559	660	5,5	529
TECNOLOGO EN TELECOMUNICACIONES	478	571	690	5,8	602
PEDAGOGIA EN MATEMATICA Y COMPUTACION / LICENCIATURA EN EDUCACION EN MATEMATICA Y COMPUTACION	514	597	691	6,2	728
PEDAGOGIA EN EDUCACION FISICA / LICENCIADO EN CIENCIAS DE LA ACTIVIDAD FISICA	503	564	667	6,2	738
LICENCIATURA EN CIENCIAS DE LA ACTIVIDAD FISICA / TERAPEUTA EN ACTIVIDAD FISICA Y SALUD	512	564	663	6,1	686
LICENCIATURA EN CIENCIAS DE LA ACTIVIDAD FISICA / ENTRENADOR DEPORTIVO	508	579	668	6,0	676
LICENCIATURA EN LINGUISTICA	500	601	705	6,3	758
Total general	**475**	**606**	**788**	**6,1**	**704**

MATRÍCULA DE PREGRADO Y POSTGRADO POR NIVEL DE FORMACIÓN Y GÉNERO

PREGRADO

Tabla 7

Área del Conocimiento	Estudiantes nuevos			Estudiantes totales		
	Femenino	Masculino	Total	Femenino	Masculino	Total
Administración y Comercio	282	245	527	1198	968	2166
Arte y Arquitectura	42	32	74	226	183	409
Ciencias Básicas	243	179	422	651	629	1280
Ciencias Sociales	301	185	486	1083	763	1846
Educación	250	165	415	1100	738	1838
Humanidades	45	8	53	175	43	218
Salud	207	80	287	900	460	1360
Tecnología	784	2146	2930	3052	9133	12185
Total general	**2154**	**3040**	**5194**	**8385**	**12917**	**21302**

DOCTORADO

Tabla 8

Área del conocimiento	Estudiantes nuevos			Estudiantes totales		
	Femenino	Masculino	Total	Femenino	Masculino	Total
Administración y Comercio		1	1	7	23	30
Ciencias Básicas	6	14	20	30	57	87
Ciencias Sociales	4	4	8	8	11	19
Educación	2	3	5	17	12	29
Humanidades	8	4	12	42	31	73
Tecnología	2	12	14	23	74	97
Total general	**22**	**38**	**60**	**127**	**208**	**335**

MAGÍSTER Y ESPECIALIDADES MÉDICAS

Tabla 9

Área del conocimiento	Estudiantes nuevos			Estudiantes totales		
	Femenino	Masculino	Total	Femenino	Masculino	Total
Administración y Comercio	10	15	25	91	127	218
Arte y Arquitectura		1	1	5	6	11
Ciencias Básicas	5	3	8	14	16	30
Ciencias Sociales	17	28	45	104	147	251
Educación	34	22	56	77	54	131
Humanidades	6	7	13	67	66	133
Salud	59	64	123	146	194	340
Tecnología	17	60	77	86	228	314
Total general	**148**	**200**	**348**	**590**	**838**	**1428**

POSTÍTULO Y DIPLOMADOS

Tabla 10

Área del conocimiento	Estudiantes nuevos			Estudiantes totales		
	Femenino	Masculino	Total	Femenino	Masculino	Total
Administración y Comercio	127	139	266	127	139	266
Ciencias Sociales	53	31	84	53	31	84
Derecho	1	6	7	1	6	7
Educación	121	88	209	132	90	222
Salud	53	11	64	114	28	142
Tecnología	37	62	99	49	71	120
Total general	**392**	**337**	**729**	**476**	**365**	**841**

TASAS DE RETENCIÓN COHORTE 2013

Tabla 11

Nombre Carrera		Tasa retención 1er año	Tasa retención 2do año
ARQUITECTURA		**92%**	**88%**
	ARQUITECTURA	92%	88%
BACH		**80%**	**74%**
	BACHILLERATO EN CIENCIAS Y HUMANIDADES	80%	74%
FACULTAD DE ADMINISTRACIÓN Y ECONOMÍA		**90%**	**86%**
	ADMINISTRACION PUBLICA	88%	85%
	CONTADOR PUBLICO Y AUDITOR	91%	86%
	INGENIERIA COMERCIAL	90%	88%
FACULTAD DE CIENCIA		**82%**	**74%**
	INGENIERIA ESTADISTICA	90%	86%
	INGENIERIA FISICA	84%	74%
	INGENIERIA MATEMATICA	70%	55%
	LICENCIATURA EN CIENCIA DE LA COMPUTACION	60%	54%
	PEDAGOGIA EN FISICA Y MATEMATICA / LICENCIATURA EN EDUCACION DE FISICA Y MATEMATICA	88%	83%
	PEDAGOGIA EN MATEMATICA Y COMPUTACION / LICENCIATURA EN EDUCACION EN MATEMATICA Y COMPUTACION	97%	88%
FACULTAD DE CIENCIAS MÉDICAS		**94%**	**92%**
	ENFERMERIA	97%	96%
	LICENCIATURA EN CIENCIAS DE LA ACTIVIDAD FISICA / TERAPEUTA EN ACTIVIDAD FISICA Y SALUD	92%	83%
	MEDICINA	90%	87%
	OBSTETRICIA Y PUERICULTURA	97%	95%
	PEDAGOGIA EN EDUCACION FISICA / LICENCIADO EN CIENCIAS DE LA ACTIVIDAD FISICA	91%	91%
FACULTAD DE HUMANIDADES		**87%**	**80%**
	LICENCIATURA EN ESTUDIOS INTERNACIONALES	74%	57%
	LICENCIATURA EN HISTORIA	71%	71%
	LICENCIATURA EN LINGUISTICA	92%	92%
	PEDAGOGIA EN CASTELLANO / LICENCIATURA EN EDUCACION EN CASTELLANO	89%	70%
	PEDAGOGIA EN EDUCACION GENERAL BASICA / LICENCIATURA EN EDUCACION GENERAL BASICA	92%	87%
	PEDAGOGIA EN FILOSOFIA / LICENCIATURA EN EDUCACION EN FILOSOFIA	94%	59%
	PEDAGOGIA EN HISTORIA Y CIENCIAS SOCIALES / LICENCIATURA EN EDUCACION EN HISTORIA Y CIENCIAS SOCIALES	85%	79%
	PEDAGOGIA EN INGLES / LICENCIATURA EN EDUCACION EN INGLES	97%	95%
	PERIODISMO	81%	74%
	PSICOLOGIA	88%	88%
FACULTAD DE INGENIERÍA		**88%**	**81%**
	INGENIERIA AMBIENTAL	86%	82%
	INGENIERIA CIVIL EN ELECTRICIDAD	85%	74%

Nombre Carrera		Tasa retención 1er año	Tasa retención 2do año
	INGENIERIA CIVIL EN GEOGRAFIA	73%	62%
	INGENIERIA CIVIL EN INDUSTRIA	93%	90%
	INGENIERIA CIVIL EN INFORMATICA	77%	67%
	INGENIERIA CIVIL EN MECANICA	91%	83%
	INGENIERIA CIVIL EN METALURGIA	95%	92%
	INGENIERIA CIVIL EN MINAS	95%	93%
	INGENIERIA CIVIL EN OBRAS CIVILES	96%	88%
	INGENIERIA CIVIL EN QUIMICA	93%	89%
	INGENIERIA DE EJECUCION EN CLIMATIZACION (CALEFACCION , REFRIGERACION Y AIRE ACONDICIONADO)	72%	62%
	INGENIERIA DE EJECUCION EN COMPUTACION E INFORMATICA	80%	74%
	INGENIERIA DE EJECUCION EN ELECTRICIDAD	89%	81%
	INGENIERIA DE EJECUCION EN GEOMENSURA	87%	77%
	INGENIERIA DE EJECUCION EN INDUSTRIA	92%	83%
	INGENIERIA DE EJECUCION EN MECANICA	87%	81%
	INGENIERIA DE EJECUCION EN METALURGIA	85%	77%
	INGENIERIA DE EJECUCION EN MINAS	96%	87%
	INGENIERIA DE EJECUCION EN QUIMICA	88%	76%
	INGENIERIA EN BIOTECNOLOGIA	76%	66%
FACULTAD DE QUÍMICA Y BIOLOGÍA		**90%**	**78%**
	BIOQUIMICA Y LICENCIATURA EN BIOQUIMICA	87%	74%
	PEDAGOGIA EN QUIMICA Y BIOLOGIA /LICENCIATURA EN EDUCACION EN QUIMICA Y BIOLOGIA	93%	83%
	QUIMICA Y FARMACIA	93%	85%
	QUIMICA Y LICENCIATURA EN QUIMICA	86%	68%
	TECNICO UNIVERSITARIO EN ANALISIS QUIMICO Y FISICO	89%	76%
FACULTAD TECNOLÓGICA		**86%**	**77%**
	INGENIERIA DE ALIMENTOS	77%	60%
	INGENIERIA EN AGRONEGOCIOS	72%	69%
	PUBLICIDAD	88%	81%
	TECNOLOGO EN ADMINISTRACION DE PERSONAL	89%	87%
	TECNOLOGO EN ALIMENTOS	92%	84%
	TECNOLOGO EN AUTOMATIZACION INDUSTRIAL	87%	77%
	TECNOLOGO EN CONSTRUCCIONES	85%	79%
	TECNOLOGO EN CONTROL INDUSTRIAL	94%	88%
	TECNOLOGO EN DISEÑO INDUSTRIAL	87%	77%
	TECNOLOGO EN MANTENIMIENTO INDUSTRIAL	94%	81%
	TECNOLOGO EN TELECOMUNICACIONES	76%	62%
Total general		**88%**	**81%**

TÍTULOS Y GRADOS OTORGADOS

NIVEL DE PREGRADO

Tabla 12

Áreas de Conocimiento	2013			2014		
	Femenino	Masculino	Total	Femenino	Masculino	Total
Administración y Comercio	237	205	442	192	144	336
Arte y Arquitectura	34	26	60	14	8	22
Ciencias Básicas	46	35	81	30	40	70
Ciencias Sociales	200	156	356	183	144	327
Educación	207	130	337	163	155	318
Humanidades	22	5	27	17	6	23
Salud	121	57	178	115	79	194
Tecnología	412	1142	1554	368	921	1289
Total general	1279	1756	3035	1082	1497	2579

Gráfico 3 Títulos y grados terminales otorgados en Pregrado

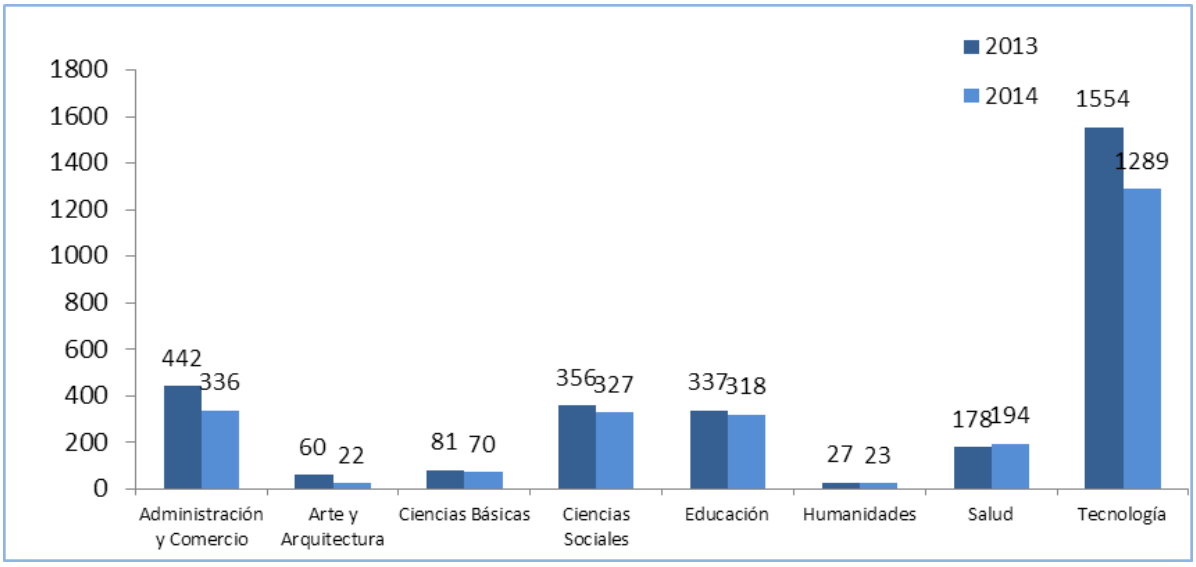

NIVEL DE POSTGRADO Y ESPECIALIDADES MÉDICAS

Tabla 13

Áreas de Conocimiento	Titulados 2013			Titulados 2014		
	Femenino	Masculino	Total	Femenino	Masculino	Total
Administración y Comercio	28	60	88	45	61	106
Arte y Arquitectura	0	0	0		2	2
Ciencias Básicas	8	18	26	4	3	7
Ciencias Sociales	29	34	63	30	29	59
Educación	21	9	30	31	9	40
Humanidades	16	14	30	20	14	34
Salud	31	60	91	33	58	91
Tecnología	38	77	115	25	63	88
Total general	171	272	443	188	239	427

Gráfico 4 Graduados de Postgrado y Especialidades Médicas

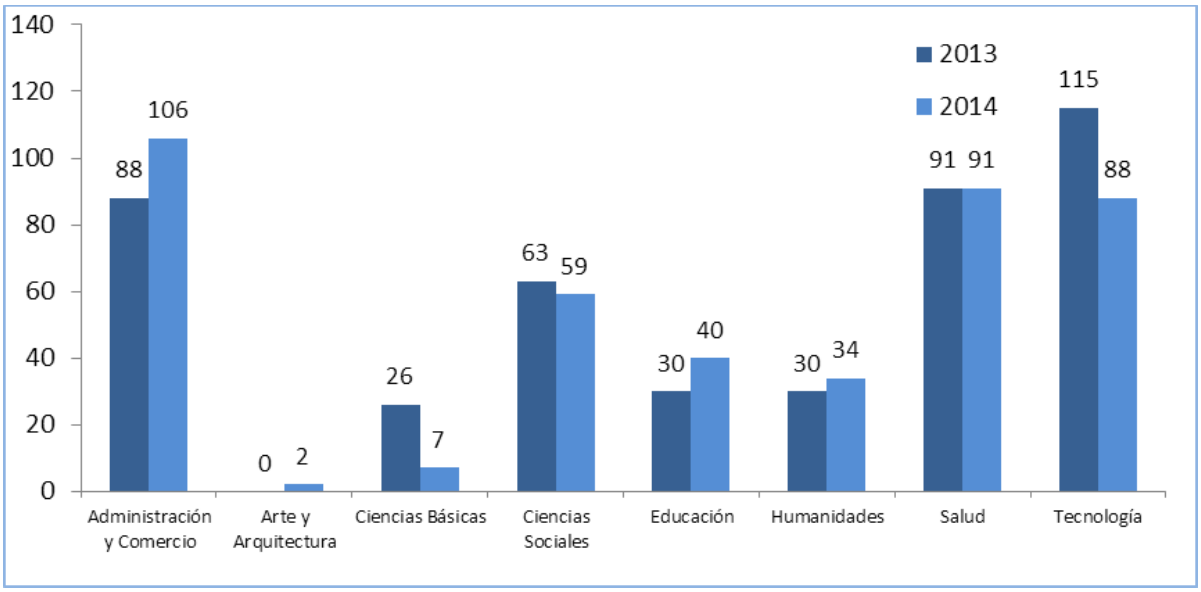

DOCTORADOS

Tabla 14

Áreas de Conocimiento	Titulados 2013			Titulados 2014		
	Femenino	Masculino	Total	Femenino	Masculino	Total
Administración y Comercio	0	0	0	1		1
Ciencias Básicas	4	9	13	1	1	2
Humanidades	5	4	9	7	4	11
Tecnología	9	15	24	2	10	12
Total general	18	28	46	11	15	26

Gráfico 5 Graduados de Doctorado

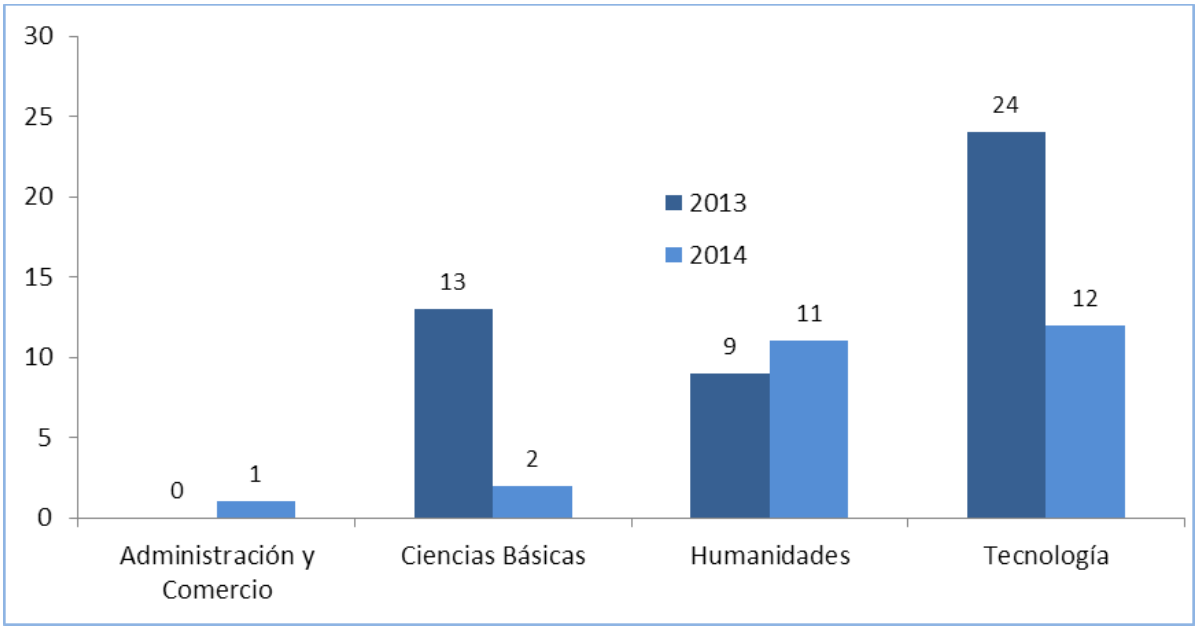

MAGÍSTER

Tabla 15

Áreas de Conocimiento	Titulados 2013			Titulados 2014		
	Femenino	Masculino	Total	Femenino	Masculino	Total
Administración y Comercio	28	60	88	44	61	105
Arte y Arquitectura	0	0	0	0	2	2
Ciencias Básicas	4	9	13	3	2	5
Ciencias Sociales	29	34	63	30	29	59
Educación	21	9	30	31	9	40
Humanidades	11	10	21	13	10	23
Salud	31	60	91	33	58	91
Tecnología	29	62	91	23	53	76
Total general	153	244	397	177	224	401

Nota: Se incluyen especialidades médicas

Gráfico 6 Graduados de Magíster y Especialidades Médicas

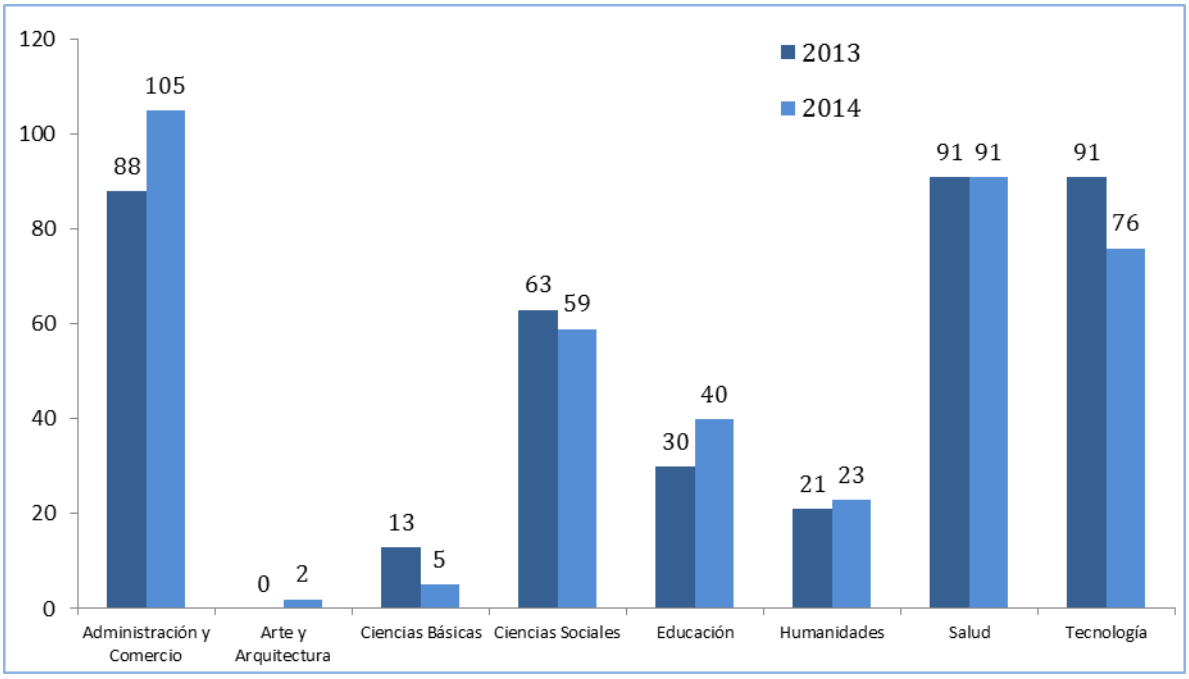

DIPLOMADOS Y POSTÍTULOS

Tabla 16

Áreas de Conocimiento	Titulados 2013			Titulados 2014		
	Femenino	Masculino	Total	Femenino	Masculino	Total
Administración y Comercio	107	173	280	139	208	347
Ciencias Sociales	32	15	47	0	0	0
Derecho	0	1	1	0	0	0
Educación	147	87	234	103	118	221
Salud	166	31	197	68	26	94
Tecnología	38	185	223	31	71	102
Total general	490	492	982	341	423	764

Gráfico 7 Titulados de Diplomados y Postítulos

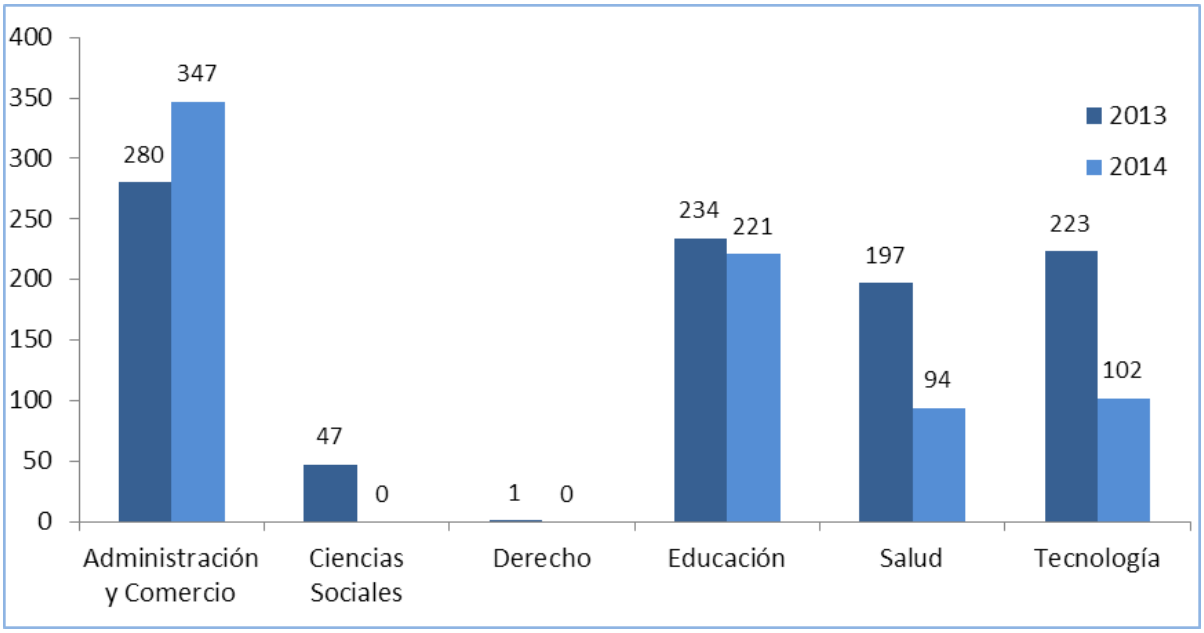

TITULADOS POR PROGRAMA ACADÉMICO DE PREGRADO, AÑO 2014

Tabla 17

FACULTAD / CARRERA	Titulados Femenino	Titulados Masculino	Total general
ARQUITECTURA	**14**	**8**	**22**
ARQUITECTURA	14	8	22
FACULTAD DE ADMINISTRACIÓN Y ECONOMÍA	**181**	**148**	**329**
ADMINISTRACION PUBLICA	50	38	88
CONTADOR PUBLICO Y AUDITOR	70	58	128
INGENIERIA COMERCIAL	61	52	113
FACULTAD DE CIENCIA	**54**	**90**	**144**
INGENIERIA ESTADISTICA	9	16	25
INGENIERIA FISICA	3	8	11
INGENIERIA MATEMATICA		3	3
LICENCIATURA EN CIENCIA DE LA COMPUTACION	5	9	14
PEDAGOGIA EN FISICA Y MATEMATICA / LICENCIATURA EN EDUCACION DE FISICA Y MATEMATICA	16	38	54
PEDAGOGIA EN MATEMATICA Y COMPUTACION / LICENCIATURA EN EDUCACION EN MATEMATICA Y COMPUTACION	21	16	37
FACULTAD DE CIENCIAS MÉDICAS	**171**	**140**	**311**
ENFERMERIA	53	20	73
LICENCIATURA EN CIENCIAS DE LA ACTIVIDAD FISICA / TERAPEUTA EN ACTIVIDAD FISICA Y SALUD	19	25	44
MEDICINA	27	48	75
OBSTETRICIA Y PUERICULTURA	35	11	46
TECNICO EN PREVENCION Y REHABILITACION DE PERSONAS CON DEPENDENCIA A DROGAS	37	36	73
FACULTAD DE HUMANIDADES	**182**	**120**	**302**
LICENCIATURA EN ESTUDIOS INTERNACIONALES	9	9	18
LICENCIATURA EN LINGUISTICA	17	6	23
PEDAGOGIA EN CASTELLANO / LICENCIATURA EN EDUCACION EN CASTELLANO	15	3	18
PEDAGOGIA EN EDUCACION GENERAL BASICA / LICENCIATURA EN EDUCACION GENERAL BASICA	1	1	2
PEDAGOGIA EN FILOSOFIA / LICENCIATURA EN EDUCACION EN FILOSOFIA	9	3	12
PEDAGOGIA EN HISTORIA Y CIENCIAS SOCIALES / LICENCIATURA EN EDUCACION EN HISTORIA Y CIENCIAS SOCIALES	12	10	22
PEDAGOGIA EN HISTORIA Y GEOGRAFIA	1		1
PEDAGOGIA EN INGLES / LICENCIATURA EN EDUCACION EN INGLES	40	17	57
PEDAGOGIA PARA LA FORMACION PROFESIONAL	18	38	56
PERIODISMO	26	20	46
PSICOLOGIA	34	13	47
FACULTAD DE INGENIERÍA	**230**	**715**	**945**
CONSTRUCCION CIVIL	5	44	49
INGENIERIA AMBIENTAL	10	11	21
INGENIERIA CIVIL EN ELECTRICIDAD	2	20	22
INGENIERIA CIVIL EN GEOGRAFIA	3	10	13
INGENIERIA CIVIL EN INDUSTRIA	36	52	88
INGENIERIA CIVIL EN INFORMATICA	5	40	45
INGENIERIA CIVIL EN MECANICA	3	58	61
INGENIERIA CIVIL EN METALURGIA	5	16	21

FACULTAD / CARRERA	Titulados Femenino	Titulados Masculino	Total general
INGENIERIA CIVIL EN MINAS	6	44	50
INGENIERIA CIVIL EN OBRAS CIVILES	13	41	54
INGENIERIA CIVIL EN QUIMICA	10	16	26
INGENIERIA DE EJECUCION EN AMBIENTE	11	7	18
INGENIERIA DE EJECUCION EN CLIMATIZACION (CALEFACCION , REFRIGERACION Y AIRE ACONDICIONADO)	4	19	23
INGENIERIA DE EJECUCION EN COMPUTACION E INFORMATICA	2	41	43
INGENIERIA DE EJECUCION EN ELECTRICIDAD	2	48	50
INGENIERIA DE EJECUCION EN GEOMENSURA	13	17	30
INGENIERIA DE EJECUCION EN INDUSTRIA	45	70	115
INGENIERIA DE EJECUCION EN MECANICA	2	50	52
INGENIERIA DE EJECUCION EN METALURGIA	5	28	33
INGENIERIA DE EJECUCION EN MINAS	9	32	41
INGENIERIA DE EJECUCION EN QUIMICA	29	25	54
INGENIERIA EN BIOTECNOLOGIA	10	26	36
FACULTAD DE QUÍMICA Y BIOLOGÍA	**38**	**36**	**74**
BIOQUIMICA Y LICENCIATURA EN BIOQUIMICA	8	17	25
PEDAGOGIA EN QUIMICA Y BIOLOGIA /LICENCIATURA EN EDUCACION EN QUIMICA Y BIOLOGIA	11	4	15
QUIMICA Y LICENCIATURA EN QUIMICA	7	6	13
TECNICO UNIVERSITARIO EN ANALISIS QUIMICO Y FISICO	12	9	21
FACULTAD TECNOLÓGICA	**212**	**240**	**452**
INGENIERIA DE ALIMENTOS	23	8	31
INGENIERIA EN AGRONEGOCIOS	26	10	36
PUBLICIDAD	27	27	54
TECNICO UNIVERSITARIO EN CONSTRUCCIONES		1	1
TECNICO UNIVERSITARIO EN CONTROL INDUSTRIAL	8	9	17
TECNICO UNIVERSITARIO EN INDUSTRIA ALIMENTARIA	2		2
TECNICO UNIVERSITARIO EN INSTRUMENTACION Y AUTOMATIZACION		1	1
TECNICO UNIVERSITARIO EN PUBLICIDAD		1	1
TECNOLOGO EN ADMINISTRACION DE PERSONAL	35	24	59
TECNOLOGO EN ALIMENTOS	39	6	45
TECNOLOGO EN AUTOMATIZACION INDUSTRIAL	4	23	27
TECNOLOGO EN CONSTRUCCIONES	19	54	73
TECNOLOGO EN CONTROL INDUSTRIAL	14	13	27
TECNOLOGO EN DISEÑO INDUSTRIAL	8	10	18
TECNOLOGO EN MANTENIMIENTO INDUSTRIAL	4	17	21
TECNOLOGO EN TELECOMUNICACIONES	3	36	39
Total general	**1082**	**1497**	**2579**

GRADUADOS POR PROGRAMA ACADÉMICO DE POSTGRADO, AÑO 2014

Tabla 18

FACULTAD / PROGRAMA	Graduada Femenino	Graduado Masculino	Total general
ARQUITECTURA		**2**	**2**
MASTER INTEGRADO EN DISEÑO ARQUITECTONICO		2	2
FACULTAD DE ADMINISTRACIÓN Y ECONOMÍA	**52**	**71**	**123**
DOCTORADO EN CIENCIAS DE LA ADMINISTRACION	1		1
MAGISTER EN ADMINISTRACION Y DIRECCION DE EMPRESA	18	32	50
MAGISTER EN ADMINISTRACION Y DIRECCION DE RECURSOS HUMANOS		3	3
MAGISTER EN CONTABILIDAD Y AUDITORIA DE GESTION	10	6	16
MAGISTER EN ECONOMIA FINANCIERA	1	3	4
MAGISTER EN GERENCIA Y POLITICAS PUBLICAS	6	7	13
MAGISTER EN PLANIFICACION Y GESTION TRIBUTARIA	16	20	36
FACULTAD DE CIENCIA	**1**	**2**	**3**
MAGISTER EN CIENCIAS EN LA ESPECIALIDAD DE MATEMATICAS	1	2	3
FACULTAD DE CIENCIAS MÉDICAS	**33**	**58**	**91**
ESPECIALIDAD EN ANATOMIA PATOLOGICA		1	1
ESPECIALIDAD EN CIRUGIA GENERAL	2	7	9
ESPECIALIDAD EN IMAGENOLOGIA	2	2	4
ESPECIALIDAD EN MEDICINA DE URGENCIA		1	1
ESPECIALIDAD EN NEUROCIRUGIA		1	1
ESPECIALIDAD EN NEUROLOGIA ADULTO	2		2
ESPECIALIDAD EN NEUROLOGIA PEDIATRICA	1		1
ESPECIALIDAD EN PEDIATRIA	1	1	2
ESPECIALIDAD EN PSIQUIATRIA INFANTIL Y DEL ADOLESCENTE	7	1	8
ESPECIALIDAD EN TRAUMATOLOGIA Y ORTOPEDIA ADULTOS		12	12
ESPECIALIDAD EN TRAUMATOLOGIA Y ORTOPEDIA INFANTIL	2	6	8
ESPECIALIDAD EN UROLOGIA		2	2
MAGISTER EN AFECTIVIDAD Y SEXUALIDAD	1		1
MEDICO ESPECIALISTA EN ANESTESIOLOGIA Y REANIMACION	5	9	14
MEDICO ESPECIALISTA EN GINECOLOGIA Y OBSTETRICIA	1		1
MEDICO ESPECIALISTA EN MEDICINA FAMILIAR	1		1
MEDICO ESPECIALISTA EN MEDICINA INTERNA	5	7	12
MEDICO ESPECIALISTA EN PSIQUIATRIA ADULTOS	2	5	7
SUBESPECIALIDAD EN INFECTOLOGIA DE ADULTOS	1	2	3
SUBESPECIALIDAD EN NEUMOLOGIA PEDIATRICA		1	1
FACULTAD DE HUMANIDADES	**67**	**38**	**105**
MAGISTER EN CIENCIAS DE LA COMUNICACION MENCION EN PERIODISMO DIGITAL Y COMUNICACION ESTRATEGICA	12	4	16
MAGISTER EN EDUCACION, MENCION CURRICULUM Y EVALUACION, GESTION EDUCACIONAL, ORIENTACION EDUCACIONAL Y CONSEJERIA VOCACIONAL	31	9	40
MAGISTER EN ESTUDIOS INTERNACIONALES	1	3	4
MAGISTER EN FILOSOFIA DE LAS CIENCIAS	1	4	5
MAGISTER EN FILOSOFIA POLITICA	1		1
MAGISTER EN HISTORIA	6	9	15
MAGISTER EN LINGUISTICA	3	2	5
MAGISTER EN LITERATURA LATINOAMERICANA Y CHILENA	8	4	12

FACULTAD / PROGRAMA	Graduada Femenino	Graduado Masculino	Total general
MAGISTER EN PSICOLOGIA CLINICA	3	2	5
MAGISTER EN PSICOLOGIA EDUCACIONAL	1	1	2
FACULTAD DE INGENIERÍA	**24**	**56**	**80**
DOCTORADO EN CIENCIAS DE LA INGENIERIA, MENCION CIENCIA E INGENIERIA DE LOS MATERIALES	2	2	4
DOCTORADO EN CIENCIAS DE LA INGENIERIA, MENCION INGENIERIA DE PROCESOS		1	1
MAGISTER EN CIENCIAS DE LA INGENIERIA EN INGENIERIA ELECTRICA		6	6
MAGISTER EN CIENCIAS DE LA INGENIERIA EN INGENIERIA INDUSTRIAL	3	2	5
MAGISTER EN CIENCIAS DE LA INGENIERIA, MENCION INGENIERIA MECANICA	1	4	5
MAGISTER EN CIENCIAS DE LA INGENIERIA, MENCION INGENIERIA QUIMICA	1	5	6
MAGISTER EN CIENCIAS DE LA INGENIERIA, MENCION METALURGIA EXTRACTIVA Y CIENCIA E INGENIERIA DE MATERIALES	1	7	8
MAGISTER EN GEOMATICA	1	3	4
MAGISTER EN INGENIERIA INDUSTRIAL	2	5	7
MAGISTER EN INGENIERIA INFORMATICA	1	9	10
MAGISTER EN MEDIO AMBIENTE, MENCION GESTION Y ORDENAMIENTO AMBIENTAL	7	6	13
MAGISTER EN MEDIO AMBIENTE, MENCION INGENIERIA EN TRATAMIENTOS DE RESIDUOS	4	4	8
MAGISTER EN SEGURIDAD, PERITAJE Y AUDITORIA EN PROCESOS INFORMATICOS	1	1	2
MAGISTER EN TELECOMUNICACIONES		1	1
FACULTAD DE QUÍMICA Y BIOLOGÍA	**4**	**6**	**10**
DOCTORADO EN BIOTECNOLOGIA		5	5
DOCTORADO EN MICROBIOLOGIA	1		1
DOCTORADO EN QUIMICA		1	1
MAGISTER EN GESTION TECNOLOGICA, MENCION BIOTECNOLOGIA	1		1
MAGISTER EN QUIMICA	2		2
FACULTAD TECNOLÓGICA		**2**	**2**
DOCTORADO EN CIENCIA Y TECNOLOGIA DE LOS ALIMENTOS		2	2
INSTITUTO DE ESTUDIOS AVANZADOS	**7**	**4**	**11**
DOCTORADO EN ESTUDIOS AMERICANOS	7	4	11
Total general	**188**	**239**	**427**

TITULADOS POR PROGRAMA ACADÉMICO DE EDUCACIÓN CONTINUA, AÑO 2014

Tabla 19

FACULTAD / PROGRAMA	Graduada Femenino	Graduado Masculino	Total general
CENTRO DE CAPACITACIÓN INDUSTRIAL (CAI)	**6**	**36**	**42**
DIPLOMADO EN ADMINISTRACION DE BODEGAS Y GESTION DE ABASTECIMIENTO		12	12
DIPLOMADO EN ADMINISTRACION Y PLANIFICACION DE LA PRODUCCION	3	5	8
DIPLOMADO EN GESTION DE CALIDAD TOTAL Y CONTROL DE PROCESOS	3	19	22
FACULTAD DE ADMINISTRACIÓN Y ECONOMÍA	**127**	**153**	**280**
DIPLOMADO EN ADMINISTRACION DE NEGOCIOS	6	9	15
DIPLOMADO EN ADMINISTRACION Y GESTION DEL RIESGO	9	17	26
DIPLOMADO EN COMPENSACIONES	12	2	14
DIPLOMADO EN DESARROLLO DE RECURSOS HUMANOS	11	4	15
DIPLOMADO EN GESTION DE RECURSOS HUMANOS	23	6	29

FACULTAD / PROGRAMA	Graduada Femenino	Graduado Masculino	Total general
DIPLOMADO EN GESTION FINANCIERA	7	16	23
DIPLOMADO EN GESTION LOGISTICA DE ABASTECIMIENTO Y ADQUISICIONES	23	52	75
DIPLOMADO EN GESTION LOGISTICA DE PRODUCCION Y DISTRIBUCION	19	38	57
DIPLOMADO EN HABILIDADES GERENCIALES	5	4	9
DIPLOMADO EN PRODUCT MANAGEMENT	12	5	17
FACULTAD DE CIENCIA	**3**	**9**	**12**
DIPLOMADO EN ESTADISTICA MENCION MINERIA DE DATOS	3	9	12
FACULTAD DE CIENCIAS MÉDICAS	**88**	**58**	**146**
DIPLOMADO EN GESTION DE LA CALIDAD Y ACREDITACION DE SALUD	11	1	12
DIPLOMADO EN INTERNACIONAL DE ENTRENAMIENTO DEPORTIVO, ESPECIALIDAD EN PREPARACION FISICA	9	31	40
DIPLOMADO EN MEDICINA TRADICIONAL CHINA, MENCION ACUPUNTURA AVANZADA		1	1
DIPLOMADO GERONTOLOGIA COMUNITARIA	27	11	38
DIPLOMADO TERAPIA FLORAL	14		14
POSTITULO EN ACUPUNTURA	27	14	41
FACULTAD DE HUMANIDADES	**22**	**37**	**59**
DIPLOMADO EN FORMACION PEDAGOGICA PARA INSTRUCTORES DEL SECTOR TRANSPORTE		23	23
POSTITULO DE MENCION EN LENGUAJE Y COMUNICACION PARA PROFESORES DE 2º CICLO DE EDUCACION BASICA	1		1
POSTITULO EN ADMINISTRACION Y GESTION EDUCACIONAL	3	3	6
POSTITULO EN ESPECIALISTA EN PROCESOS PEDAGOGICOS (MENCIONES DESARROLLO CURRICULAR-EVALUACION EDUCACIONAL)	11	5	16
POSTITULO EN INTEGRACION DE TIC PARA LA INNOVACION EN EDUCACION	7	6	13
FACULTAD DE INGENIERÍA	**20**	**77**	**97**
DIPLOMADO EN CONTROL, SEGURIDAD Y AUDITORIA COMPUTACIONAL	4	20	24
DIPLOMADO EN ELECTRICIDAD INDUSTRIAL		8	8
DIPLOMADO EN GESTION INFORMATICA	12	33	45
DIPLOMADO EN MANTENCION MECANICA INDUSTRIAL		3	3
DIPLOMADO EN MECANICA COMPUTACIONAL		6	6
POSTITULO EN EXPERTOS PROFESIONALES EN PREVENCION DE RIESGOS	4	7	11
VICERRECTORÍA ACADÉMICA	**75**	**53**	**128**
DIPLOMADO DESARROLLO CURRICULAR BASADO EN COMPETENCIAS	3	2	5
DIPLOMADO DISEÑO E IMPLEMENTACION DE PROGRAMAS DE FORMACION	4	2	6
DIPLOMADO EN EDUCACION PARA EL DESARROLLO SUSTENTABLE	65	44	109
DIPLOMADO INTEGRACION DIDACTICA DE TIC EN PROCESOS DE ENSEÑANZA Y APRENDIZAJE	3	5	8
Total general	**341**	**423**	**764**

INVESTIGACIÓN, DESARROLLO E INNOVACIÓN

La actividad científica, tecnológica y de innovación de la institución se cuantifica principalmente a través de proyectos con financiamiento externo e interno, los recursos adjudicados y las publicaciones y citas que se generan a partir de esos proyectos.

PROYECTOS CON FINANCIAMIENTO EXTERNO VIGENTES

Tabla 20

PROYECTOS EXTERNOS VIGENTES	2013	2014
FONDECYT Regular (CONICYT)	110	117
FONDECYT iniciación (CONICYT)	29	38
FONDECYT Postdoctorado (CONICYT)	27	20
FONDECYT incentivo a la cooperación internacional (CONICYT)	0	0
FONDEF	21	21
FONIS	1	1
FIA	5	7
CORFO	36	42
FIC	6	0
COPEC-UC	2	2
ANILLOS	5	5
OTROS (1)	25	35
Nº Total de proyectos externos Vigentes	**267**	**288**

PROYECTOS CON FINANCIAMIENTO EXTERNO ADJUDICADOS

Tabla 21

PROYECTOS EXTERNOS ADJUDICADOS	2013	2014
REGULAR FONDECYT	42	33
FONDECYT Iniciación	12	18
FONDECYT Postdoctorado	14	10
FONDECYT incentivo a la cooperación internacional	0	0
FONDEF	9	16
FONIS	1	1
FIA	2	0
CORFO	16	19
FIC	2	0
COPEC-UC	0	0
ANILLOS	0	0
OTROS (2)	4	18
Nº Total de proyectos externos Adjudicados	**102**	**115**

RECURSOS ADJUDICADOS PARA PROYECTOS DE I+D

Tabla 22

MONTOS ADJUDICADOS TOTAL DE PROYECTOS I+D	2013 M$	2014 M$
FONDEF	963.672	2.536.657
CORFO	4.900.205	3.436.581
FIA	240.703	430.153
FIC	327.138	0
TOTAL	**6.431.718**	**6.403.391**

RECURSOS ADJUDICADOS VÍA FONDECYT

Tabla 23

MONTOS ADJUDICADOS TOTAL FONDECYT	2013 M$	2014 M$
Fondecyt Regular	4.664.069	3.616.798
Fondecyt Iniciación	1.221.097	1.336.719
Fondecyt Postdoctorado	808.254	962.361
TOTAL	**6.693.420**	**5.915.878**

RECURSOS DE LA UNIVERSIDAD PARA INVESTIGACIÓN

Tabla 24

	2013	2014
Recursos internos asignados para la investigación (en pesos)	371.915.094	567.768.177

Nota: Los montos incluyen el presupuesto anual de proyectos DICYT más el monto anual aproximado de proyectos vigentes VRIDEI DGT

PROYECTOS POR UNIDAD ACADÉMICA Y POR TIPO, SEGÚN FUENTE DE FINANCIAMIENTO

Tabla 25

TIPO DE PROYECTO POR UNIDAD ACADÉMICA	2014
ARQUITECTURA	**3**
Fondecyt Regular	1
Proyecto Nacional IM La Cisterna	1
Proyecto DICYT (financiamiento interno)	1
FACULTAD DE ADMINISTRACIÓN Y ECONOMÍA	**16**
Fondecyt Regular	3
Fondecyt Iniciación	3
DICYT (Financiamiento interno)	9
DGT (Financiamiento interno)	1
FACULTAD DE CIENCIA	**74**
Fondecyt Regular	32
Fondecyt Postdoctorado	5
Fondecyt Iniciación	4
Otros Proyectos Nacionales	10
Proyectos Internacionales	2
DICYT (Financiamiento Interno)	13
CORFO	2
FONDEF	2
INSERCIÓN	3
FACULTAD DE CIENCIAS MÉDICAS	**8**
Fondecyt Regular	1
Fondo Nacional de Salud (FONIS)	1
Ministerio de Salud	1
DICYT (Financiamiento Interno)	5
FACULTAD DE HUMANIDADES	**42**
Fondecyt Regular	14
Fondecyt Postdoctorado	1
Fondecyt Iniciación	6
FONDEF	1
Inserción	2
Anillo	1
Mineduc	1
PNUD	1
DICYT (Financiamiento Interno)	15
FACULTAD DE INGENIERÍA	**81**
Fondecyt Regular	12
Fondecyt Iniciación	7

TIPO DE PROYECTO POR UNIDAD ACADÉMICA	2014
CORFO	13
FONDEF	7
GORE	1
Inserción	1
VRIDEI	2
Air Force (Internacional)	1
Dirección Nacional de Aduanas	1
JUNAEB	1
DICYT (Financiamiento Interno)	35
FACULTAD DE QUÍMICA Y BIOLOGÍA	**116**
Fondecyt Regular	38
Fondecyt Postdoctorado	7
Fondecyt Iniciación	11
CORFO	14
FIA	5
FONDEF	6
Inserción	3
VRIDEI	2
Anillo	1
Conicyt - PIAACE	1
INACH	2
SUBSECRETARIA DEL MEDIO AMBIENTE	1
COPEC UC	2
DICYT (Financiamiento Interno)	23
FACULTAD TECNOLÓGICA	**40**
Fondecyt Regular	3
Fondecyt Postdoctorado	3
Fondecyt Iniciación	4
CORFO	6
FIA	1
FONDEF	4
Gobierno Regional	1
VRIDEI	1
Empresas TIC	1
DICYT (Financiamiento interno)	17
INSTITUTO DE ESTUDIOS AVANZADOS	**23**
Fondecyt Regular	12
Fondecyt Postdoctorado	3
Fondecyt Iniciación	3
Internacional Corea	1

TIPO DE PROYECTO POR UNIDAD ACADÉMICA	2014
Internacional ENGOV	1
CENTRO DE CIENCIA Y TECNOLOGÍA DE ALIMENTOS	**1**
Fondecyt Regular	1
CEUS	**1**
Fondo de Innovación Agraria	1
CIESCOOP	**1**
OTIC	1
CITIAPS	**1**
CORFO	1
DEPARTAMENTO DE GESTIÓN TECNOLÓGICA	**5**
CORFO	5
Total general	**415**

PUBLICACIONES INDEXADAS POR UNIDAD ACADÉMICA

Tabla 26

Facultad / Tipo Indexación	2013		2014	
	SCIELO	SCOPUS	SCIELO*	SCOPUS**
Facultad de Ingeniería	7	84	4	100
Facultad de Humanidades	11	11	19	33
Facultad de Ciencias Médicas	8	14	5	17
Facultad Tecnológica	5	23	6	34
Facultad de Ciencia	1	101	2	95
Facultad de Química y Biología	1	100	0	136
Facultad de Administración y Economía	0	7	3	12
Total	**33**	**340**	**39**	**427**

Nota: Las cifras entre años no son comparables. El número de publicaciones 2013 corresponden a las informadas por CONICYT a diciembre de 2013.
*Fuente: SciELO Citation Index, Web of Science. Considera 49 publicaciones SciELO. **No incluye publicaciones SciELO ISI.**
**Fuente: Base de datos bibliográfica SCOPUS. Considera 458 totales (artículos, papers conferencia, revisiones).

SOLICITUDES DE PATENTES NACIONALES E INTERNACIONALES

Tabla 27

N° de Patentes	2013	2014
Chile	11	23
Extranjero	33	43
PCT	9	4
N° total de solicitudes de patentes	**53**	**70**
USPTO	4	12

RECURSOS HUMANOS

ACADÉMICOS Y PROFESORES

Tabla 28

Académicos y profesores por grado, tipo de jornada y sexo	Doctor	Magíster	Especialidad Médica	Profesional	Otros	Total general
Jornada Completa (Número)	332	137	8	66		543
Media Jornada (Número)	36	32	19	41		128
Jornada Horas (Número)	106	450	76	1.174	8	1.814
Femenino (Número)	130	209	23	429	3	794
Masculino (Número)	344	410	80	852	5	1.691
Total Académicos y Profesores (N°)	474	619	103	1.281	8	2.485
Total Académicos y Profesores (JCE)	377	254	35	319	1	987

Gráfico 8 Personal académico por grado (JCE)

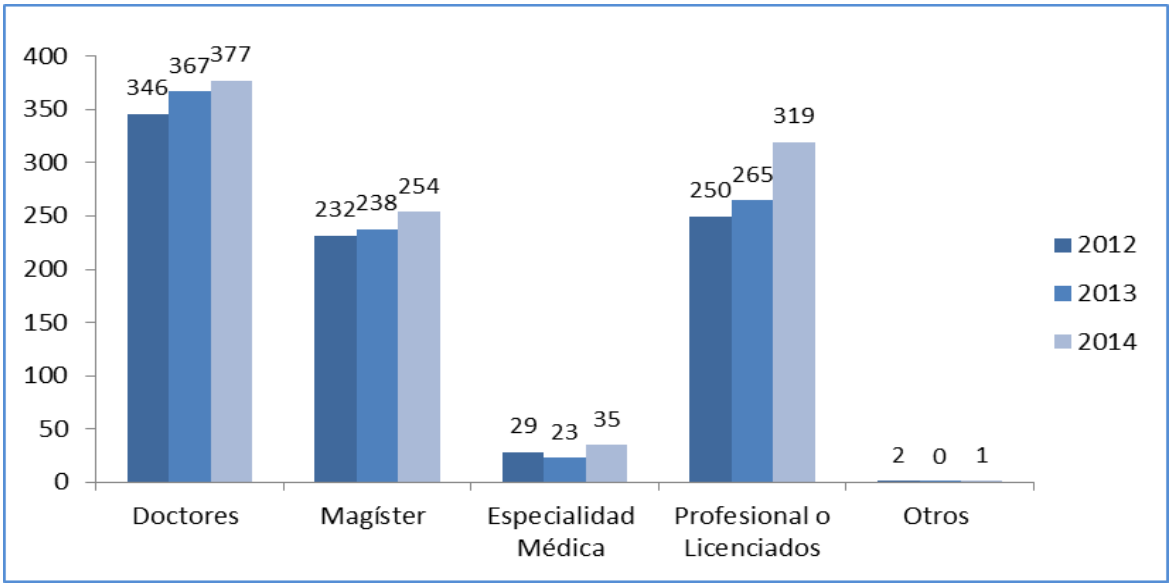

PERSONAL ADMINISTRATIVO

Tabla 29

Tipo Unidad	Sexo	Directivos y Profesionales	Administrativos y Técnicos	Auxiliares	Total general
Organismos Centrales	F	117	175	6	298
	M	119	170	50	339
Unidades Académicas	F	79	216	3	298
	M	54	132	74	260
Total general		336	369	693	133

Gráfico 9 Personal Administrativo

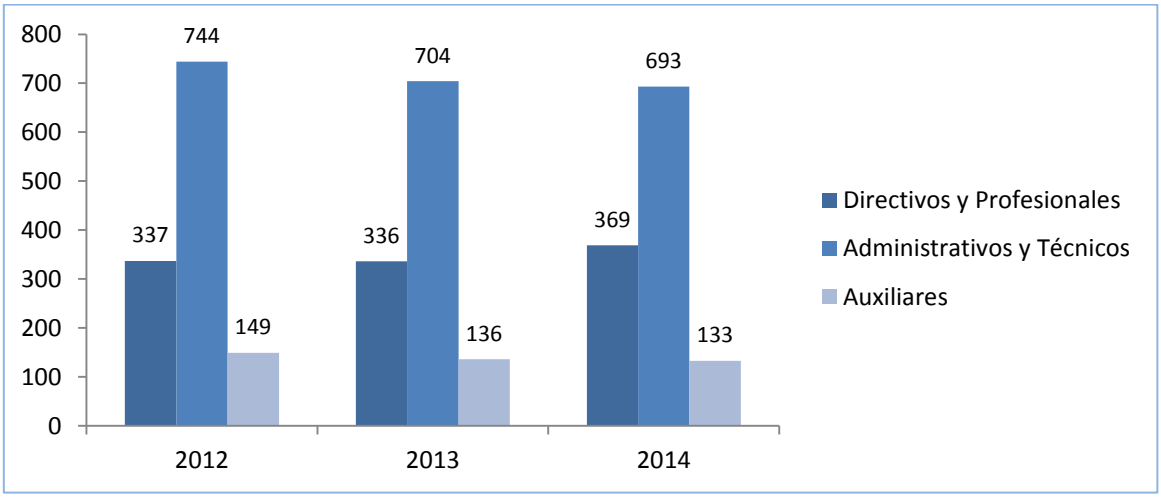

Gráfico 10 Composición por Género directivos y profesionales

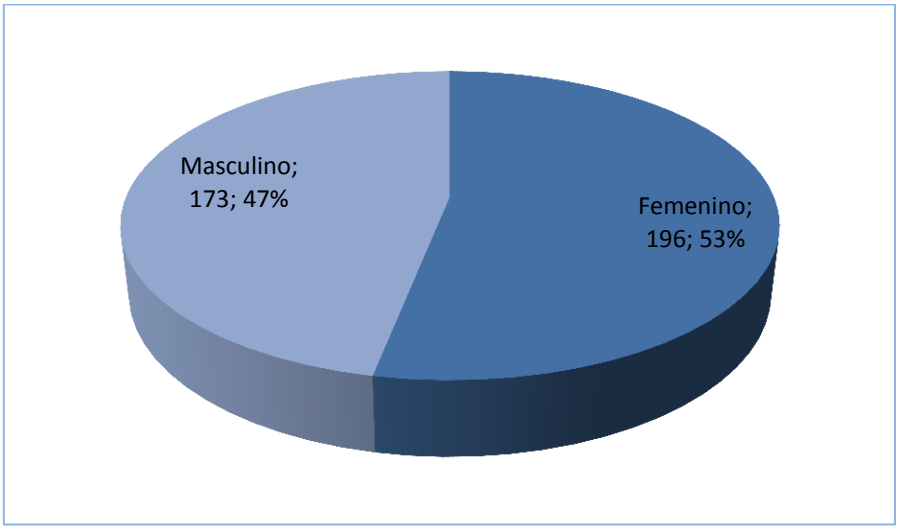

ASEGURAMIENTO DE LA CALIDAD

ACREDITACIÓN INSTITUCIONAL

Tabla 30

Áreas de Acreditación	Fecha Inicio	Fecha Término	Años de Acreditación
Gestión Institucional	2 de octubre de 2014	02 de octubre de 2020	6 años
Docencia de Pregrado			
Docencia de Pregrado			
Investigación			
Vinculación con el Medio			

ACREDITACIÓN DE PROGRAMAS DE PREGRADO

Tabla 31

Facultad / Carrera	2014
FACULTAD DE QUÍMICA Y BIOLOGÍA	**6,0**
BIOQUIMICA Y LICENCIATURA EN BIOQUIMICA	6,0
PEDAGOGIA EN QUIMICA Y BIOLOGIA /LICENCIATURA EN EDUCACION EN QUIMICA Y BIOLOGIA	6,0
QUIMICA Y FARMACIA	
QUIMICA Y LICENCIATURA EN QUIMICA	6,0
TECNICO UNIVERSITARIO EN ANALISIS QUIMICO Y FISICO	
FACULTAD DE ADMINISTRACIÓN Y ECONOMÍA	**6,0**
ADMINISTRACION PUBLICA	
CONTADOR PUBLICO Y AUDITOR	6,0
INGENIERIA COMERCIAL	6,0
FACULTAD DE HUMANIDADES	**5,0**
LICENCIATURA EN ESTUDIOS INTERNACIONALES	
LICENCIATURA EN HISTORIA	
LICENCIATURA EN LINGUISTICA	
PEDAGOGIA EN CASTELLANO / LICENCIATURA EN EDUCACION EN CASTELLANO	6,0
PEDAGOGIA EN EDUCACION GENERAL BASICA / LICENCIATURA EN EDUCACION GENERAL BASICA	5,0
PEDAGOGIA EN FILOSOFIA / LICENCIATURA EN EDUCACION EN FILOSOFIA	5,0
PEDAGOGIA EN HISTORIA Y CIENCIAS SOCIALES / LICENCIATURA EN EDUCACION EN HISTORIA Y CIENCIAS SOCIALES	5,0
PEDAGOGIA EN INGLES / LICENCIATURA EN EDUCACION EN INGLES	4,0
PEDAGOGIA PARA LA FORMACION PROFESIONAL	4,0
PERIODISMO	5,0
PSICOLOGIA	6,0
ARQUITECTURA	**5,0**
ARQUITECTURA	5,0

Facultad / Carrera	2014
FACULTAD TECNOLÓGICA	**4,9**
ADMINISTRACION INDUSTRIAL	
INGENIERIA DE ALIMENTOS	4,0
INGENIERIA EN AGRONEGOCIOS	4,0
LICENCIATURA EN ORGANIZACION Y GESTION TECNOLOGICA	
PUBLICIDAD	3,0
TECNICO UNIVERSITARIO EN CONTROL INDUSTRIAL	
TECNOLOGO EN ADMINISTRACION DE PERSONAL	5,0
TECNOLOGO EN ALIMENTOS	5,0
TECNOLOGO EN AUTOMATIZACION INDUSTRIAL	6,0
TECNOLOGO EN CONSTRUCCIONES	5,0
TECNOLOGO EN CONTROL INDUSTRIAL	5,0
TECNOLOGO EN DISEÑO INDUSTRIAL	6,0
TECNOLOGO EN MANTENIMIENTO INDUSTRIAL	5,0
TECNOLOGO EN TELECOMUNICACIONES	6,0
FACULTAD DE INGENIERÍA	**4,9**
CONSTRUCCION CIVIL	
INGENIERIA AMBIENTAL	
INGENIERIA CIVIL EN ELECTRICIDAD	5,0
INGENIERIA CIVIL EN GEOGRAFIA	
INGENIERIA CIVIL EN INDUSTRIA	5,0
INGENIERIA CIVIL EN INFORMATICA	5,0
INGENIERIA CIVIL EN MECANICA	
INGENIERIA CIVIL EN METALURGIA	
INGENIERIA CIVIL EN MINAS	5,0
INGENIERIA CIVIL EN OBRAS CIVILES	
INGENIERIA CIVIL EN QUIMICA	5,0
INGENIERIA DE EJECUCION EN AMBIENTE	
INGENIERIA DE EJECUCION EN CLIMATIZACION (CALEFACCION , REFRIGERACION Y AIRE ACONDICIONADO)	4,0
INGENIERIA DE EJECUCION EN COMPUTACION E INFORMATICA	
INGENIERIA DE EJECUCION EN ELECTRICIDAD	6,0
INGENIERIA DE EJECUCION EN GEOMENSURA	
INGENIERIA DE EJECUCION EN INDUSTRIA	4,0
INGENIERIA DE EJECUCION EN MECANICA	5,0
INGENIERIA DE EJECUCION EN METALURGIA	
INGENIERIA DE EJECUCION EN MINAS	5,0
INGENIERIA DE EJECUCION EN QUIMICA	
INGENIERIA EN BIOTECNOLOGIA	
FACULTAD DE CIENCIA	**4,8**
INGENIERIA ESTADISTICA	6,0
INGENIERIA FISICA	
INGENIERIA MATEMATICA	

Facultad / Carrera	2014
LICENCIATURA EN CIENCIA DE LA COMPUTACION	3,0
PEDAGOGIA EN FISICA Y MATEMATICA / LICENCIATURA EN EDUCACION DE FISICA Y MATEMATICA	5,0
PEDAGOGIA EN MATEMATICA Y COMPUTACION / LICENCIATURA EN EDUCACION EN MATEMATICA Y COMPUTACION	5,0
FACULTAD DE CIENCIAS MÉDICAS	**3,8**
ENFERMERIA	4,0
LICENCIATURA EN CIENCIAS DE LA ACTIVIDAD FISICA / ENTRENADOR DEPORTIVO	4,0
LICENCIATURA EN CIENCIAS DE LA ACTIVIDAD FISICA / TERAPEUTA EN ACTIVIDAD FISICA Y SALUD	3,0
MEDICINA	4,0
OBSTETRICIA Y PUERICULTURA	3,0
PEDAGOGIA EN EDUCACION FISICA / LICENCIADO EN CIENCIAS DE LA ACTIVIDAD FISICA	5,0
TECNICO EN PREVENCION Y REHABILITACION DE PERSONAS CON DEPENDENCIA A DROGAS	
Total general	**4,9**

ACREDITACIÓN POSTGRADO

Tabla 32

Facultad / Programa	2014
DOCTOR	
FACULTAD DE CIENCIA	**7,0**
DOCTORADO EN CIENCIA CON MENCION EN FISICA	9,0
DOCTORADO EN CIENCIAS CON MENCION EN MATEMATICAS	5,0
FACULTAD DE QUÍMICA Y BIOLOGÍA	**6,0**
DOCTORADO EN BIOTECNOLOGIA	5,0
DOCTORADO EN MICROBIOLOGIA	9,0
DOCTORADO EN NEUROCIENCIAS	3,0
DOCTORADO EN QUIMICA	7,0
INSTITUTO DE ESTUDIOS AVANZADOS	**5,0**
DOCTORADO EN ESTUDIOS AMERICANOS	5,0
FACULTAD TECNOLÓGICA	**4,0**
DOCTORADO EN CIENCIA Y TECNOLOGIA DE LOS ALIMENTOS	4,0
FACULTAD DE INGENIERÍA	**3,7**
DOCTORADO EN CIENCIAS DE LA INGENIERIA, MENCION CIENCIA E INGENIERIA DE LOS MATERIALES	6,0
DOCTORADO EN CIENCIAS DE LA INGENIERIA, MENCION EN AUTOMATICA	2,0
DOCTORADO EN CIENCIAS DE LA INGENIERIA, MENCION INGENIERIA DE PROCESOS	3,0
DOCTORADO EN CIENCIAS DE LA INGENIERIA, MENCION INGENIERIA INDUSTRIAL	
DOCTORADO EN CIENCIAS DE LA INGENIERIA, MENCION INGENIERIA INFORMATICA	
FACULTAD DE HUMANIDADES	**2,5**
DOCTORADO EN CIENCIAS DE LA EDUCACION, MENCION EDUCACION INTERCULTURAL	
DOCTORADO EN HISTORIA	3,0
DOCTORADO EN PSICOLOGIA	2,0
FACULTAD DE ADMINISTRACIÓN Y ECONOMÍA	
DOCTORADO EN CIENCIAS DE LA ADMINISTRACION	
MAGISTER	
FACULTAD DE QUÍMICA Y BIOLOGÍA	**5,0**
MAGISTER EN GESTION TECNOLOGICA, MENCION BIOTECNOLOGIA	
MAGISTER EN MANEJO PROFESIONAL DE HUMEDALES	
MAGISTER EN QUIMICA	5,0
FACULTAD DE CIENCIA	**4,0**
MAGISTER EN CIENCIAS EN LA ESPECIALIDAD DE MATEMATICAS	4,0
MAGISTER EN EDUCACION MATEMATICA	
FACULTAD DE INGENIERÍA	**3,5**
MAGISTER EN CIENCIAS DE LA INGENIERIA MENCION INGENIERIA ELECTRICA	
MAGISTER EN CIENCIAS DE LA INGENIERIA MENCION INGENIERIA INDUSTRIAL	3,0
MAGISTER EN CIENCIAS DE LA INGENIERIA, MENCION INGENIERIA MECANICA	
MAGISTER EN CIENCIAS DE LA INGENIERIA, MENCION INGENIERIA QUIMICA	4,0
MAGISTER EN CIENCIAS DE LA INGENIERIA, MENCION METALURGIA EXTRACTIVA Y CIENCIA E INGENIERIA DE MATERIALES	
MAGISTER EN GEOMATICA	

Facultad / Programa	2014
MAGISTER EN INGENIERIA INDUSTRIAL	4,0
MAGISTER EN INGENIERIA INFORMATICA	
MAGISTER EN MEDIO AMBIENTE, MENCION GESTION Y ORDENAMIENTO AMBIENTAL	3,0
MAGISTER EN MEDIO AMBIENTE, MENCION GESTION Y PLANIFICACION AMBIENTAL DEL TERRITORIO	
MAGISTER EN MEDIO AMBIENTE, MENCION INGENIERIA EN TRATAMIENTOS DE RESIDUOS	
MAGISTER EN SEGURIDAD, PERITAJE Y AUDITORIA EN PROCESOS INFORMATICOS	
MAGISTER EN SISTEMAS DE GESTION INTEGRADOS	
MAGISTER EN TECNOLOGIA DE ALIMENTOS	
MAGISTER EN TELECOMUNICACIONES	
FACULTAD DE HUMANIDADES	**3,0**
MAGISTER EN CIENCIAS DE LA COMUNICACION MENCION EN PERIODISMO DIGITAL Y COMUNICACION ESTRATEGICA	
MAGISTER EN EDUCACION, MENCION CURRICULUM Y EVALUACION, GESTION EDUCACIONAL, ORIENTACION EDUCACIONAL Y CONSEJERIA VOCACIONAL	
MAGISTER EN ESTUDIOS INTERNACIONALES	3,0
MAGISTER EN FILOSOFIA DE LAS CIENCIAS	
MAGISTER EN FILOSOFIA POLITICA	
MAGISTER EN HISTORIA	3,0
MAGISTER EN LINGUISTICA	
MAGISTER EN LITERATURA LATINOAMERICANA Y CHILENA	
MAGISTER EN POLITICA EXTERIOR	
MAGISTER EN PSICOLOGIA CLINICA	
MAGISTER EN PSICOLOGIA EDUCACIONAL	
MAGISTER EN PSICOLOGIA SOCIAL APLICADA	
FACULTAD DE ADMINISTRACIÓN Y ECONOMÍA	**2,0**
MAGISTER EN ADMINISTRACION Y DIRECCION DE EMPRESA	
MAGISTER EN ADMINISTRACION Y DIRECCION DE RECURSOS HUMANOS	2,0
MAGISTER EN CIENCIAS DE LA ADMINISTRACION	
MAGISTER EN CIENCIAS ECONOMICAS	
MAGISTER EN CONTABILIDAD Y AUDITORIA DE GESTION	
MAGISTER EN ECONOMIA FINANCIERA	
MAGISTER EN GERENCIA Y POLITICAS PUBLICAS	2,0
MAGISTER EN PLANIFICACION Y GESTION TRIBUTARIA	
INSTITUTO DE ESTUDIOS AVANZADOS	
MAGISTER EN ARTE, PENSAMIENTO Y CULTURA LATINOAMERICANOS	
MAGISTER EN CIENCIAS SOCIALES, MENCION ESTUDIOS DE LA SOCIEDAD CIVIL	
FACULTAD TECNOLÓGICA	
MAGISTER EN GESTION DE LA INNOVACION Y EL EMPRENDIMIENTO	
ARQUITECTURA	
MASTER INTEGRADO EN DISEÑO ARQUITECTONICO	
FACULTAD DE CIENCIAS MÉDICAS	
MAGISTER EN AFECTIVIDAD Y SEXUALIDAD	
MAGISTER EN TERAPIA COGNITIVA POSRACIONALISTA	
Total general	**4,2**

PROYECTOS INSTITUCIONALES

PROYECTOS DE INVERSIÓN E INFRAESTRUCTURA[2]

Tabla 33

Año	**Material bibliográfico MM$**	Máquinas y equipos MM$	Proyecto de Inversión MM$	Total MM$
2012	90,9	1.270,7	1.074,4	2.436,0
2013	141,8	2.031,9	2.336,1	4.509,8
2014	557,0	2.134,1	1.340,2	4.031,3

Inversión proveniente de proyectos MECESUP, sin considerar la contraparte institucional

Tabla 34

Año	Material bibliográfico MM$	Máquinas y equipos MM$	Proyectos de Inversión MM$	Total MM$
2012	2,5	136,1	30	168,6
2013	1,9	173,8	262,9	438,6
2014	0	312,1	0	312,1

Inversiones financiadas con recursos propios de las unidades académicas

Tabla 35

Año	Material bibliográfico MM$	Máquinas y equipos	Proyectos de Inversión MM	Total MM$
2012	0,0	551,2	636,3	1187,5
2013	0,0	800,0	367,3	1167,3
2014	275,0	257,5	127,8	660,3

Inversiones financiadas con proyectos de investigación, tales como FONDEF, CORFO, FIA, FIC, GORE, Basal CEDENNA, Anillos

Tabla 36

Año	Material bibliográfico MM$	Máquinas y equipos MM$	Proyectos de Inversión MM$	Total MM$
2012	7,5	472,6	0	480,1
2013	3,8	649,2	20,3	673,3
2014	1,0	556,5	4,5	561,9

Inversión del presupuesto corriente en materia de Inversión en Infraestructura y equipamiento

Tabla 37

Año	Material bibliográfico	Máquinas y equipos MM$	Proyectos de Inversión MM$	Total
2012	80,9	110,8	408,1	599,8
2013	136,1	408,9	1.685,60	2230,6
2014	281,0	1.008,0	1.207,9	2.496,9

[2] Las cifras correspondientes al año 2014 son estimativas del balance de ejecución presupuesta 2014 que se encuentra en preparación para ser publicado en junio de 2015, de acuerdo a lo estipulado en la Ley N° 18.591 y Decreto 180 del Ministerio de Hacienda, ambos del año 1987.

PROYECTOS MECESUP ADJUDICADOS 2014

Tabla 38

Código	Nombre	Fondo
USA1402	Fortalecimiento de la Enseñanza de la Disciplina de Algebra Lineal, Conforme a las Necesidades Que Plantea la Formación Profesional en el Siglo XXI	MECESUP3
USA1403	Hacia una cultura de control y seguimiento del Plan Estratégico Institucional y de los Planes de Desarrollo de las Unidades Académicas de la Universidad de Santiago de Chile.	
USA1408	Diseño e implementación de un sistema de evaluación de medidas de nivelación de primer año, en la Universidad de Santiago de Chile	
USA1410	Inserción académica de estudiantes con máximo rendimiento escolar en contexto	
USA1498	Proyecto Basal por Desempeño: Hacia una cultura de Indicadores de Desempeño en Instituciones de Educación Superior	BASAL
USA1415	Nivelación De Competencias Académicas para Estudiantes de Alto Rendimiento Escolar en Contextos Desfavorecidos Académicamente, que Inician Estudios en la USACH	BNA
FDI	Optimizan de recursos bibliográficos para la docencia de pre y postgrado y desarrollo de un sistema de información administrativo de bibliografías en línea para la Universidad de Santiago de Chile	FDI PROCESOS
	Capacitación en lengua de señas para estudiantes de la Universidad de Santiago de Chile	FDI ESTUDIANTIL
	Participación Campeonato Mundial Universitario de Debates en Español CMUDE 2015	
	He Piri o Te Ma'te U de Santiago	
	2° Seminario de Desarrollo de Competencias Laborales	
	Difusión del Debate en Universidades Tradicionales RM	
	Promoviendo las ERNC (Energías Renovables no Convencionales) en el mundo escolar y en la sociedad	
	Memoria de un Chile silenciado	
CFT	Proyecto de Estudio de Factibilidad y Diseño de los Centros de Formación Técnica Públicos.	CFT
PACE2	Programa de Acompañamiento y Acceso Efectivo a la Educación Superior	PACE

SERVICIOS ESTUDIANTILES

BECAS OTORGADAS EN PROGRAMAS DE PREGRADO

Tabla 39

Año	2012	2013	2014
N° de Becas no arancelarias	2.539	1.887	1.716
N° Becas de carácter arancelario	1.264	1.266	1.396
Total Becas	**3.803**	**3.153**	**3.112**

Tabla 40

Año	2012	2013	2014
Becas no arancelarias (M$)	442.714	309.032	305.659
Becas de carácter arancelario (M$)	1.103.969	943.566	1.179.498
Total (M$)	**1.546.683**	**1.252.597**	**1.485.157**

Gráfico 11 Monto en becas otorgadas (M$)

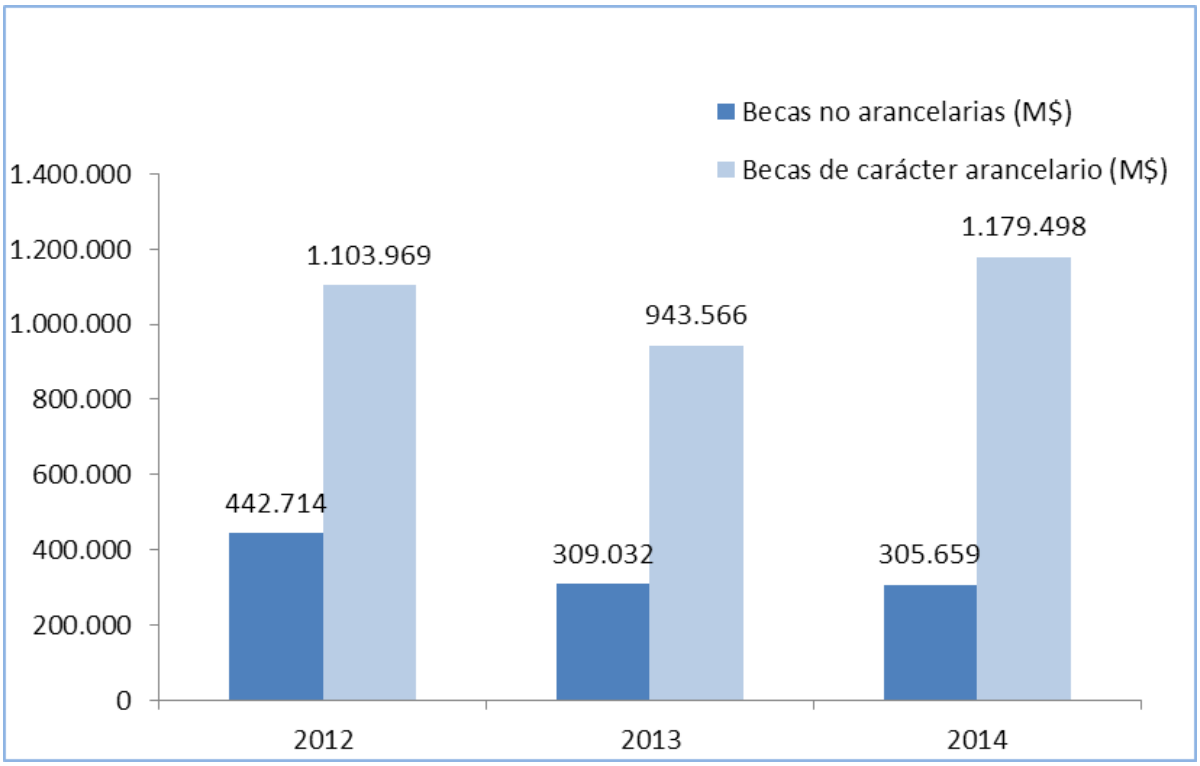

BECAS NO ARANCELARIAS

Tabla 41

Beca	2012	2013	2014
Adopta un hermano	1		
Almuerzo	595	456	335
Almuerzo (plan especial)	99	109	111
Almuerzo/comida	24	5	
Ayuda Ev. CB donación	3	6	5
Ayuda Ev. CB préstamo	54	6	11
Ayuda Ev. Donación	15		
Ayuda Ev. Préstamos	38	1	
Beca dinero	859	673	503
Beca hogares universitarios	99	104	
Beca trabajo	101		62
C.B. media beca Feusach	350	410	450
Comida	9	3	
Cuota básica	288	101	96
Hogar			129
TNE puntaje nacional	4	13	14
N° de Becas	2539	1887	1716
Monto Invertido (M$)	442.714	309.032	305.659

BECAS DE CARÁCTER ARANCELARIO

Tabla 42

Beca	2012	2013	2014
Ayuda exención arancelaria	21	1	
Beca Bachillerato Unesco	187	223	243
Beca convenio docente-asistencial(SSMN)	1	9	9
Beca diferencia por BVP	453	558	636
Beca especial	42	28	71
Beca ex alumno			1
Beca hijo funcionario adicional			23
Beca Mineduc no descontada saldos	1		
Beca Pascuense	2	3	2
Beca puntaje nacional	18	13	14
Complementaria USACH 2006	271	252	235
Excelencia académica	7		
Excelencia deportiva	22	25	21
Eximición de deuda	86	2	
Funcionario	2	4	5
Hijo funcionario	127	120	109
Hijo funcionario exonerado	1		

Beca	2012	2013	2014
Olimpiadas del conocimiento	8	6	5
Postgrado	1		
Programa vocación pedagógica temprana	6	11	9
Puntaje nacional		1	
Teletón	8	10	13
N° de Becas	1264	1266	1396
Monto Anual Invertido (M$)	1.103.969	943.566	1.179.498

BIBLIOTECA

Tabla 43

Bibliotecas	2012	2013	2014
No de Bibliotecas	21	21	21
No de Puestos de Trabajo	2.160	2.160	2.160
Mts(2) de Biblioteca	9.030	9.030	9.236
Mts(2) de salas de lectura	5.019	5.019	5.069

Tabla 44

Equipamiento	2012	2013	2014
NO PCs para búsqueda y Referencia	36	36	36
No PCs con salida a Internet	209	193	193

Tabla 45

Recursos de Información	2012	2013	2014
Cantidad de títulos	129.964	131.704	150.988
Total de Volúmenes	331.251	338.095	360.427
Total de Material visual	1.491	1.213	1.992
Total Material sonoro		327	330
Total Material Grafico		538	534
Total de Suscripciones	5.670	39.877	37.152
Total de Suscripciones Electrónicas	5.670	32.134	37.117
Total de Títulos Adquiridos en último año	2.301	6.980	3.333
Total Volúmenes Adquiridos	5.483	9.409	4.587
Total de suscripciones a Revistas de Actualidad	39	35	35

Tabla 46

Servicios	2012	2013	2014
Total de Prestamos	197.323	249.173	174.912
Total de Préstamos Internos	197.257	249.072	174.747
Total de Préstamos a Externos	66	101	165

Servicios	2012	2013	2014
Total de Convenios	62	62	62
N° días Funcionamiento a la Semana	6	7	7
N° de Horas Semanales	1.268	1.196	1.172

Tabla 47

Personal	2012	2013	2014
Total Bibliotecarios	19	20	21
Total de Otros Profesionales Contratados	8	7	8
Total de Ayudantes	39	39	40

INFRAESTRUCTURA

Tabla 48

Superficie	Metros cuadrados
Terreno	344.024
Construcciones	168.329
Infraestructura docente	51.433
Salas de clase	24. 586
Laboratorios y/o Talleres	26.462
Infraestructura deportiva	19.234
Áreas verdes	131.439

Tabla 49

Inmuebles y dependencias	N° de dependencias
N° de total de Inmuebles	194
N° total de Oficinas	739
Nº de Laboratorios y/o Talleres	309
N° total salas de clases	376
N° total de auditorios	29

VINCULACIÓN CON EL MEDIO

La Universidad interactúa de diversas formas con el entorno social, las instituciones públicas y privadas y la ciudadanía en general. Las actividades de vinculación con el medio se reflejan en datos clave que dan cuenta de la incidencia que estas tienen en los distintos tipos de público objetivo.

También hay una vinculación en el escenario internacional, donde la Universidad está posicionada a través de Rankings de Universidades, lo que facilita el intercambio académico y estudiantil.

ACTIVIDADES DE EXTENSIÓN CIENTÍFICA Y CULTURAL

Tabla 50

	2013	2014
Nº de actividades artísticas y culturales	234	253
N° de actividades de difusión científica y cultural	194	281
Publicaciones editadas por la U. de Santiago de Chile	155	119

Gráfico 12 Actividades de extensión y publicaciones editadas

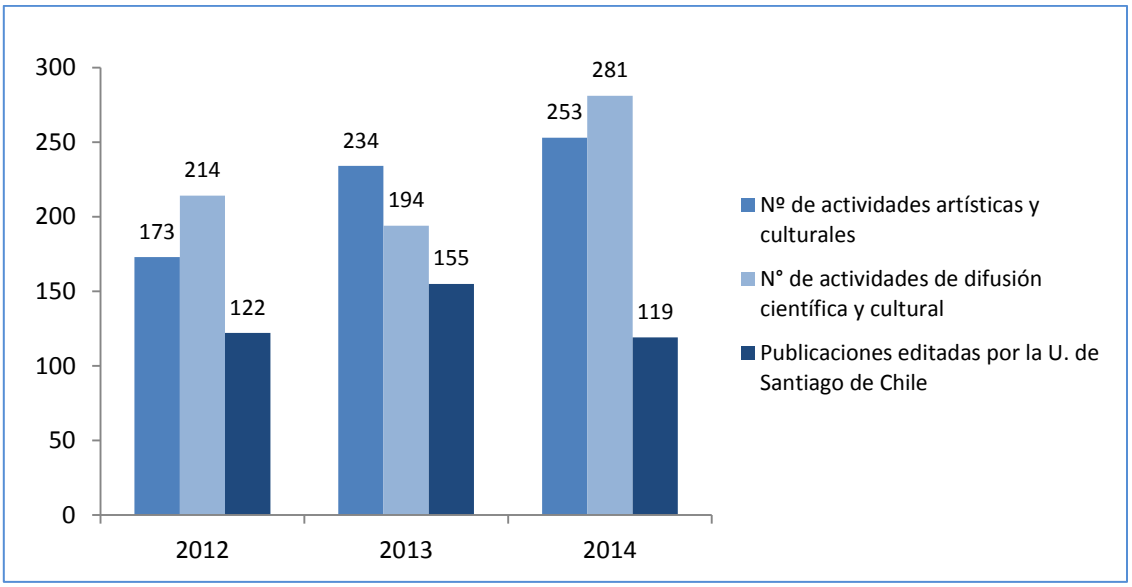

PROGRAMAS DE EDUCACIÓN CONTINUA

Tabla 51

N° de Programas	2013	2014
N° de Diplomados impartidos	91	86
N° de Postítulos impartidos	22	27
N° de Cursos de Perfeccionamiento	517	599
Total Programas de Educación Continua	**630**	**712**

Gráfico 13 Programas de Educación Continua

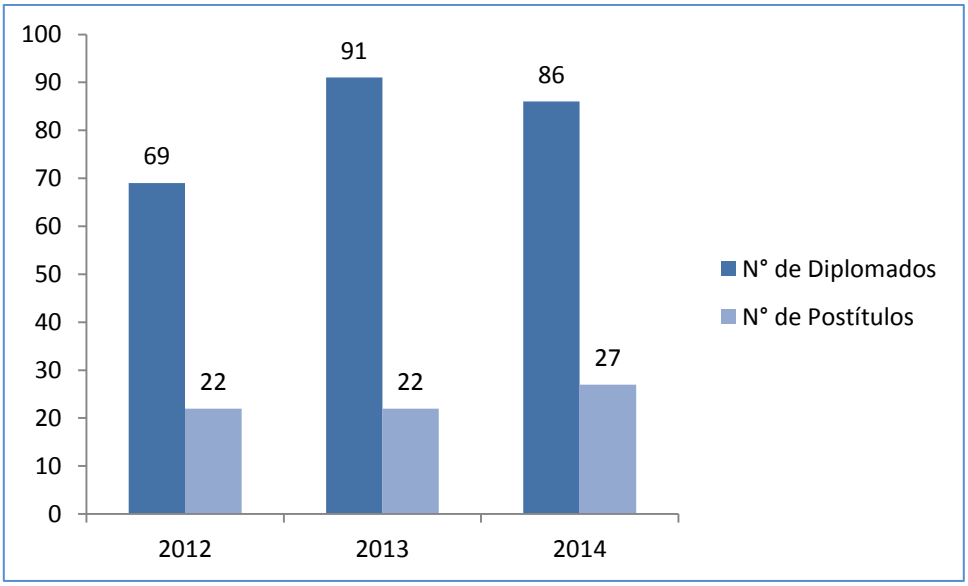

Nota: Postítulos no incluye especialidades médicas

CIFRAS DE RELACIONES INTERUNIVERSITARIAS E INTERNACIONALES

Tabla 52

	2013	2014
N° de convenios interuniversitarios firmados	25	41
N° de convenios interuniversitarios vigentes	165	160
N° de estudiantes salientes por movilidad	119	101
N° de estudiantes entrantes por movilidad	271	263
N° de académicos salientes por movilidad	133*	134*
N° de académicos entrantes por movilidad	39	7**

*Información entregada por la Vicerrectoría de Investigación, Desarrollo e Innovación en base a ICC + datos provenientes de unidades académicas levantados por la Vicerrectoría de Vinculación con el Medio.

**Movilidad académica manejada por el Departamento de Relaciones Internacionales e Interuniversitarias. No contempla cifras que se puedan disponer en otras unidades de la Universidad.

Gráfico 14 Convenios vigentes y firmados durante el período

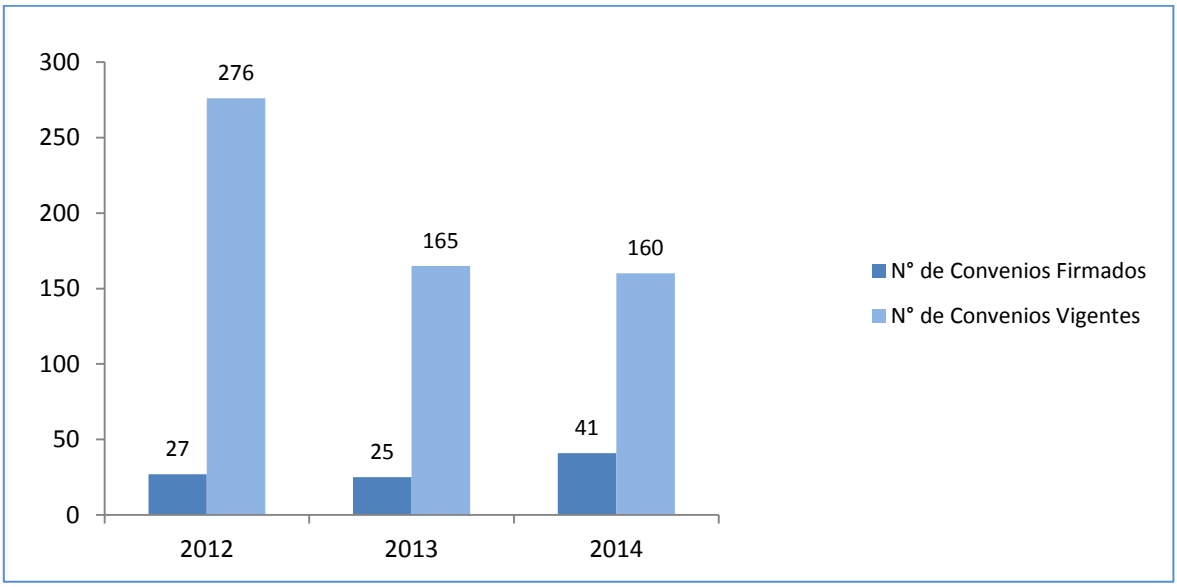

Gráfico 15 Movilidad internacional saliente estudiantes según país de destino

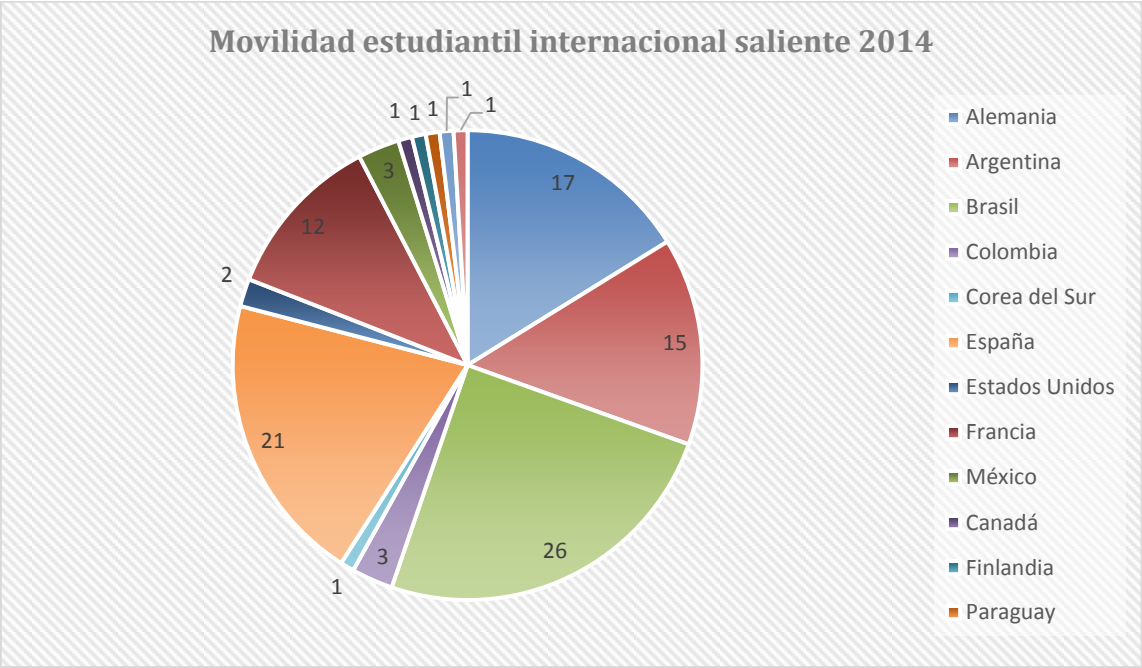

Gráfico 16 Movilidad internacional entrante estudiantes según país de origen

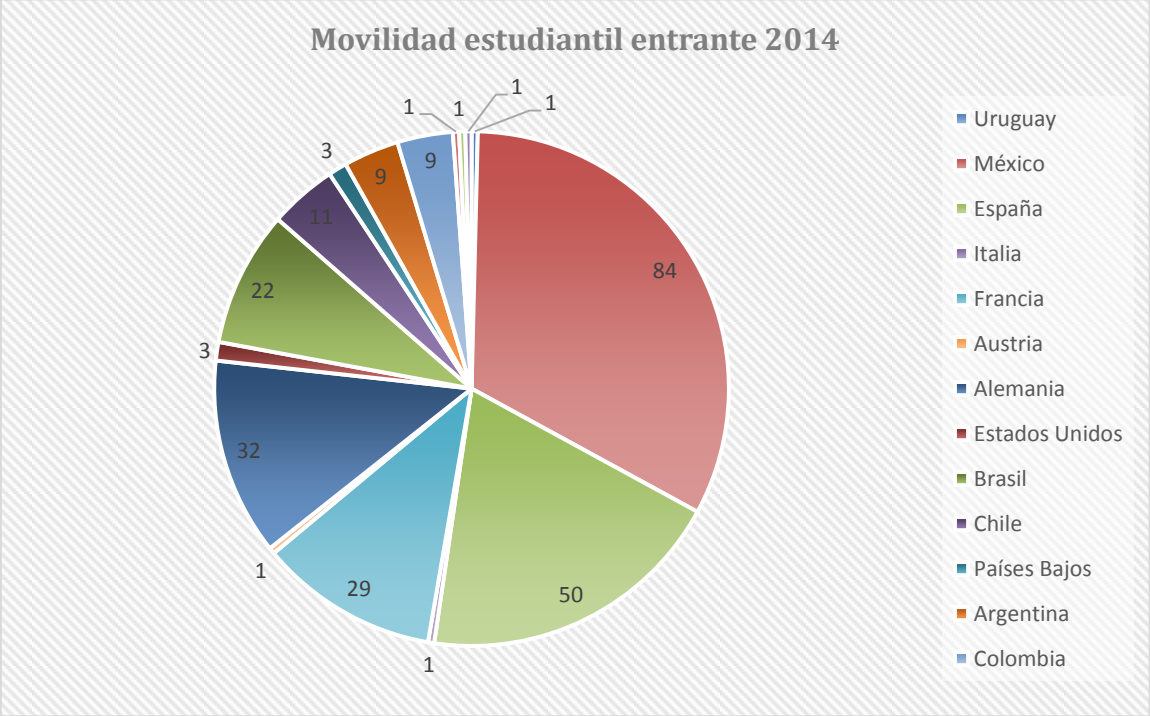

ESTADOS FINANCIEROS

BALANCES GENERALES AL 31 DE DICIEMBRE

Tabla 52

ACTIVOS	2013 M$	2012 M$
ACTIVOS CORRIENTES (Total)	**33.110.623**	**23.902.911**
Disponible	4.026.642	1.259.511
Depósitos a plazo	11.306.985	7.523.550
Valores Negociables (neto)	46.441	44.495
Cuentas y documentos por cobrar de la operación c/p (neto)	4.255.719	5.265.534
Cuentas y documentos por cobrar relacionadas c/p (neto)	0	0
Otras cuentas y documentos por cobrar c/p (neto)	675.612	916.353
Existencias	45.346	40.708
Impuestos por recuperar	292	292
Gastos pagados por anticipado	12.175	79.301
Otros activos corrientes	12.741.411	8.773.167
ACTIVOS NO CORRIENTES (Total)	**128.093.112**	**124.148.061**
Cuentas y Documentos por cobrar de la operación l/p (neto)	6.916.466	5.384.639
Cuentas y Documentos por cobrar relacionadas l/p (neto)	3.660.155	3.007.716
Otras cuentas y documentos por cobrar largo plazo l/p (neto)	0	0
Inversiones financieras no corrientes	17.912	19.531
Inversiones en relacionadas	971.273	1.645.415
Menor valor inversión (plusvalía adquirida)	0	0
Activos por impuestos diferidos	2.097.690	3.129
Activos Fijos	125.880.272	123.472.384
Depreciación Acumulada (menos)	-12.761.217	-10.882.930
Activos Intangibles	1.691.315	1.854.834
Amortización Acumulada (menos)	-380.754	-356.657
Otros activos no corrientes	0	0
TOTAL ACTIVOS	**161.203.735**	**148.050.972**

BALANCES GENERALES AL 31 DE DICIEMBRE

Tabla 53

PASIVOS Y PATRIMONIO	2013 M$	2012 M$
PASIVOS CORRIENTES (Total)	28.086.345	26.073.022
Obligaciones con Bancos e Instituciones Financieras c/p	3.264.058	5.054.122
Cuentas y documentos por pagar del giro	4.429.872	6.477.437
Obligaciones por beneficios al personal	1.393.366	1.520.181
Obligaciones por arrendamientos financieros c/p	301.224	204.873
Cuentas y documentos por pagar relacionadas c/p	2.224.333	1.919.991
Otras cuentas y documentos por pagar c/p	3.928.483	2.345.569
Ingresos percibidos por adelantado	12.287.611	8.346.238
Impuestos por pagar	257.398	204.611
Otros pasivos corrientes	0	0
PASIVOS NO CORRIENTES (Total)	17.367.025	19.188.857
Obligaciones con bancos e instituciones financieras l/P	2.317.565	5.608.809
Obligaciones por remuneraciones y otros beneficios al personal	0	0
Otras Cuentas y documentos por pagar l/p	0	0
Cuentas y documentos por pagar relacionadas l/p	0	0
Obligaciones por arrendamientos financieros l/p	593.799	0
Pasivos por impuestos diferidos	14.455.661	13.580.048
Otros pasivos de largo plazo	0	
PATRIMONIO (Total)	115.750.365	102.789.093
Capital sin restricciones	1.979.997	1.979.997
Capital con restricciones temporales		
Capital con restricciones permanentes		
Otras Reservas	91.919.648	93.451.629
Resultados (Superavit/Déficit) Acumulado	8.889.448	- 3.910.176
Resultados (Superavit/Déficit) del Ejercicio	12.961.272	11.267.643
TOTAL PASIVOS Y PATRIMONIO	**161.203.735**	**148.050.972**

ESTADOS DE RESULTADO

Tabla 54

INGRESOS OPERACIONALES	2013 M$	2012 M$
TOTAL INGRESOS (2)	**77.140.377**	**73.016.003**
Aranceles de Pregrado	50.229.423	49.890.906
Aranceles de Postgrado	1.180.723	0
Ingresos de cursos y programas de extensión	49.376	18.648
Aportes fiscales	19.558.752	18.980.496
Donaciones	249.559	84.761
Prestaciones de servicios	164.863	354.785
Venta de bienes	0	0
Renta de inversiones	672.636	478.812
Otros Ingresos	5.035.045	3.207.595
TOTAL GASTOS (menos)(3)	**-65.249.654**	**-61.239.461**
Remuneraciones	-41.832.106	-40.114.967
Gastos por incobrables	-1.194.163	-702.580
Bienes de consumo y servicios	-6.587.612	-6.375.384
Costos de investigación	-2.896.115	-2.574.098
Gastos de venta	-217.249	-160.892
Gastos de administración	-2.361.064	-3.494.003
Transferencias	-2.380.108	-1.673.497
Depreciación y Amortización activo fijo e intangible	-4.385.117	-4.436.029
Gastos financieros	-710.444	-1.268.086
Otros gastos	-3.844.380	-2.632.571
Diferencias de cambio	-21.725	10.622
Corrección Monetaria	0	0
Minusvalía adquirida (mayor valor inversiones)		
Utilidad (pérdida) por inversiones en relacionadas	703.462	549.985
Otras ganancias (pérdidas)	476.967	1.632.039
RESULTADO ANTES DE IMPUESTO A LA RENTA	**11.890.723**	**11.776.542**
Impuesto a la Renta (4)	1.070.549	-508.899
RESULTADO/SUPERÁVIT (DÉFICIT) DEL EJERCICIO	**12.961.272**	**11.267.643**

FLUJOS DE EFECTIVO

Tabla 55

FLUJO NETO ORIGINADO POR ACTIVIDADES DE OPERACIÓN	2013 M$	2012 M$
Recaudación aranceles pre y post grado	56.507.792	56.300.601
Recaudación por actividades extensión y asesorías	0	0
Aportes fiscales (flujo)	12.859.579	0
Ingresos financieros cobrados	496.504	314.159
Ingresos por prestación de servicios	149.663	0
Ingresos por Donaciones	0	0
Pago de remuneraciones, honorarios y otros al personal	-41.420.049	-42.507.870
Pagos por arriendos	0	0
Pago a proveedores y otros	-9.861.685	0
Pagos/ cobros por concepto de impuestos	-1.232.194	0
Intereses pagados	-696.747	-1.495.155
Otros pagos de la operación	-2.698.966	-139.684
Flujo neto originado en actividades de la operación	**14.103.897**	**12.472.051**

FLUJO ORIGINADO EN ACTIVIDADES DE INVERSIÓN	2013 M$	2012 M$
Reembolsos recibidos por venta activos fijos	0	0
Reembolsos recibidos por venta activos financieros	0	0
Reembolsos recibidos por venta inversiones en relacionadas	-2.917.395	-2.071.700
Importes recibidos por dividendos	0	0
Recuperación de préstamos efectuados a terceros	0	0
Recuperación préstamos a relacionadas	0	0
Pagos por compra de activos fijos e intangibles	0	0
Pagos por compra inversiones en relacionadas	0	0
Pagos cuotas de leasing	0	0
Préstamos otorgados a empresas relacionadas	0	0
Otros préstamos otorgados	0	0
Otros pagos por actividades de inversión	0	-210.512
Flujo neto originado en actividades de inversión	**-2.917.395**	**-2.282.212**

FLUJO ORIGINADO EN ACTIVIDADES FINANCIAMIENTO	2013 M$	2012 M$
Obtención préstamos de entidades relacionadas	0	0
Préstamos obtenidos de entidades financieras u otras	0	2.930.000
Aportes de capital	0	0
Pago préstamos entidades relacionadas	0	0
Pagos otros préstamos	-4.633.990	-9.809.104
Pagos dividendos o distribución resultados	0	0

FLUJO ORIGINADO EN ACTIVIDADES FINANCIAMIENTO	2013 M$	2012 M$
Otros (pagos)/ingresos por financiamiento	0	0
Flujo neto originado en actividades de financiamiento	**-4.633.990**	**-6.879.104**

FLUJO NETO	2013 M$	2012 M$
FLUJO NETO DEL PERÍODO	6.552.512	3.310.735
Efecto Inflacionario sobre el efecto. y efectivo equivalente		
VARIACION NETA DEL EFECT. Y EFECT. EQUIVALENTE	0	0
SALDO INICIAL EFECTIVO Y EFECTIVO EQUIVALENTE	8.827.556	5.516.821
SALDO FINAL EFECTIVO Y EFECTIVO EQUIVALENTE	8.827.556	5.516.821

UNIVERSIDAD DE SANTIAGO DE CHILE